



Distr.: General
13 November 2018
Arabic
Original: English

اتفاقية مكافحة التصحر



لجنة استعراض تنفيذ الاتفاقية

الدورة السابعة عشرة

جورج تاون، غيانا، ٢٨-٣٠ كانون الثاني/يناير ٢٠١٩

البند ٢ من جدول الأعمال المؤقت

تقييم التنفيذ: الأهداف الاستراتيجية من ١ إلى ٥

تحليل أولي - الهدف الاستراتيجي ٥: تعبئة قدر كبير من الموارد المالية وغير المالية لدعم تنفيذ الاتفاقية عن طريق إقامة شراكات فعالة على الصعيدين العالمي والوطني

تقرير مقدم من الآلية العالمية

موجز

تتضمن هذه الوثيقة توليفاً وتحليلاً للمعلومات المقدمة من البلدان الأطراف بشأن الهدف الاستراتيجي ٥ لاتفاقية مكافحة التصحر (الاتفاقية) المدرج ضمن إطار الاتفاقية الاستراتيجية ٢٠١٨-٢٠٣٠ لتعبئة الموارد المالية وغير المالية لدعم تنفيذ الاتفاقية.

وقدمت البلدان الأطراف معلومات عن المؤشرات الأربعة للتقدم المحرز في الهدف الاستراتيجي ٥. وبوجه عام، يُظهر تحليل المعلومات المقدمة من الأطراف أن المساعدة الإنمائية المتصلة بتنفيذ الاتفاقية ظلت مستقرة خلال الفترة المشمولة بالتقرير في حين لاحظت البلدان اتجاهات نحو الارتفاع فيما يتعلق بالموارد المحلية. لكن هذه الموارد كانت موجهة بصورة غير مباشرة صوب مكافحة تدهور الأراضي والتصحر. وبيّن التقرير أن عدد الشركاء في التمويل المشترك إما زاد أو ظل مستقرًا. وفيما يتصل بعدد مصادر التمويل المتكررة، لم ترد معلومات عن عدد كبير من الأطراف.



الرجاء إعادة الاستعمال

GE.18-19188(A)



* 1 8 1 9 1 8 8 *

المحتويات

الصفحة	الفقرات	
٣	٣-١	مقدمة أولاً -
٣	١٢-٤	الغاية والمنهجية ثانياً -
		ألف - مؤشر التقدم المحرز ١-٥: اتجاهات المساعدة الإنمائية الرسمية الثنائية
٣	٧-٥	والمتعددة الأطراف
٤	٨	باء - مؤشر التقدم المحرز ٢-٥: اتجاهات الموارد العامة المحلية
٤	٩	جيم - مؤشر التقدم المحرز ٣-٥: اتجاهات عدد شركاء التمويل المشترك
		دال - مؤشر التقدم المحرز ٤-٥: الموارد المعبأة من مصادر تمويل مبتكرة، بما في
٤	١٢-١٠	ذلك من القطاع الخاص ذلك من القطاع الخاص
٥	٢٦-١٣	تحليل التدفقات المالية في جولة الإبلاغ ٢٠١٧-٢٠١٨ ثالثاً -
		ألف - مؤشر التقدم المحرز ١-٥: اتجاهات المساعدة الإنمائية الرسمية الثنائية
٥	١٧-١٤	والمتعددة الأطراف
٦	٢٠-١٨	باء - مؤشر التقدم المحرز ٢-٥: اتجاهات الموارد العامة المحلية
٧	٢٤-٢١	جيم - مؤشر التقدم المحرز ٣-٥: اتجاهات عدد شركاء التمويل المشترك
		دال - مؤشر التقدم المحرز ٤-٥: الموارد المعبأة من مصادر تمويل مبتكرة، بما في
٨	٢٦-٢٥	ذلك من القطاع الخاص ذلك من القطاع الخاص
٩	٣١-٢٧	الاستنتاجات رابعاً -
١٠	٣٥-٣٢	التوصيات خامساً -
		المرفق
١١		المساعدة الإنمائية الرسمية الثنائية والمتعددة الأطراف بحسب البلدان الأطراف (بملايين دولارات الولايات المتحدة) (الولايات المتحدة)

أولاً - مقدمة

- ١- توجز هذه الوثيقة وتحلل المعلومات المقدمة من البلدان الأطراف بشأن الهدف الاستراتيجي ٥ لاتفاقية مكافحة التصحر المدرج ضمن إطار الاتفاقية الاستراتيجية ٢٠١٨-٢٠٣٠ (الاستراتيجية). وقد اعتمدت الاستراتيجية بموجب المقرر ٧/م أ-١٣ استناداً إلى خمسة أهداف استراتيجية تشمل الهدف الاستراتيجي ٥ المتمثل فيما يلي: "تعبئة قدر كبير من الموارد المالية وغير المالية لدعم تنفيذ الاتفاقية عن طريق إقامة شراكات فعالة على الصعيدين العالمي والوطني". وطُلب في المقرر ١٥/م أ-١٣ أيضاً إلى الأمانة تبسيط نماذج الإبلاغ وغيرها من أدوات الإبلاغ لاستعمالها في عمليات الإبلاغ المقبلة. ويشمل ذلك جعل نظام استعراض الأداء وتقييم التنفيذ أكثر سلاسة عند الاستخدام. واستجابة لهذا المقرر، أعدت الآلية العالمية نموذج إبلاغ مبسطاً بالتعاون مع الأمانة، وعبأت فيه مسبقاً، حيثما أمكن، البيانات المبدئية الخاصة بالهدف الاستراتيجي ٥.
- ٢- واستفادت عملية الإبلاغ من الدعم في إطار برنامج الدعم العالمي الثاني الذي قُدمت في سياق مساعدة إلى الأطراف للوفاء بمتطلبات جولة الإبلاغ المتعلقة بالفترة ٢٠١٧-٢٠١٨. ويُمَوَّل برنامج الدعم العالمي الثاني من خلال مرفق البيئة العالمية، في حين يشرف على تنفيذه برنامج الأمم المتحدة للبيئة، وتنفذه الآلية العالمية.
- ٣- وأعدت الوثيقة وفق النسق التالي: يتضمن الفصل الأول مقدمة، ويعرض الفصل الثاني منهجية الإبلاغ عن التدفقات المالية؛ أما الفصل الثالث فيتضمن تحليلاً للمعلومات المقدمة من الأطراف فيما يتصل بالهدف الاستراتيجي ٥ المتصل بتمويل تنفيذ الاتفاقية؛ ويعرض الفصل الرابع استنتاجات عامة؛ بينما اقترحت في الفصل الخامس توصيات يمكن أن تنظر فيها الأطراف في الدورة السابعة عشرة للجنة استعراض تنفيذ الاتفاقية.

ثانياً - الغاية والمنهجية

- ٤- تتضمن هذه الوثيقة تحليلاً للتدفقات المالية استناداً إلى البيانات المقدمة من الأطراف في جولة الإبلاغ المتعلقة بالفترة ٢٠١٧-٢٠١٨. ويستند الهدف الاستراتيجي ٥ إلى أربعة مؤشرات للتقدم المحرز:

ألف - مؤشر التقدم المحرز ٥-١: اتجاهات المساعدة الإنمائية الرسمية الثنائية والمتعددة الأطراف

- ٥- يعكس مؤشر التقدم المحرز ٥-١ مبلغ المساعدة الإنمائية الرسمية الثنائية الملتزم به سنوياً خلال الفترة ٢٠١٢-٢٠١٦. وتُعرَّف المساعدة الإنمائية الرسمية^(١)، استناداً إلى لجنة المساعدة الإنمائية التابعة لمنظمة التعاون والتنمية في الميدان الاقتصادي (لجنة المساعدة الإنمائية)، بوصفها المعونة الحكومية المقدمة من أجل النهوض على وجه التحديد بأهداف التنمية الاقتصادية والرفاه في البلدان النامية. وإضافة إلى ذلك، تعرّف لجنة المساعدة الإنمائية التمويل الإنمائي المتعلق بالتصحر باعتباره تمويلاً مرتبطاً بـ "الأنشطة التي ترمي إلى مكافحة التصحر أو التخفيف من

(١) <www.oecd.org/dac/stats/What-is-ODA.pdf>.

آثار الجفاف في المناطق القاحلة وشبه القاحلة والجافة شبه الرطبة عن طريق منع حدوث تدهور الأراضي و/أو الحد منه أو إعادة تأهيل الأراضي المتدهورة جزئياً أو استصلاح الأراضي المتصحرة^(٢).

٦- ويستند تحليل مؤشر التقدم المحرز ٥-١ إلى تصرف البلدان المتقدمة الأطراف بصفتها مساهمة بالموارد في تنفيذ الاتفاقية. وإضافة إلى ذلك، قدّم عدد من الأطراف التي تلقت موارد معلومات إبلاغ في إطار هذا المؤشر.

٧- وفي حالة الأطراف التي هي أعضاء في لجنة المساعدة الإنمائية^(٣)، أُدرجت بصورة مسبقة ضمن مؤشر التقدم المحرز ٥-١ بيانات التمويل المتعلق بالصحح بصيغتها الواردة في سياق مؤشر ريو المقابل الخاص بمنظمة التعاون والتنمية في الميدان الاقتصادي. ويبيّن مؤشر ريو التدفقات المتصلة بكل اتفاقية من اتفاقيات ريو. وإذ جرى تقاسم البيانات المبدئية مع الأطراف، أُخطرت البلدان بأن عليها استعراض المعلومات وتعديلها عند اللزوم. وفي حالة تعديل البيانات، حُددت المراجع المستند إليها في البيانات المنقحة. وطُلب إلى الأطراف غير الأعضاء في لجنة المساعدة الإنمائية أن تبلغ عما رصدته بموجب المساعدة الإنمائية الرسمية الثنائية من تمويل للأنشطة ذات الصلة بتنفيذ الاتفاقية. وطُلب إلى الأطراف الراغبة في تحديد معلومات ذات صلة بالموضوع أن تقدمها ضمن باب "معلومات تكميلية" من التقرير.

باء- مؤشر التقدم المحرز ٥-٢: اتجاهات الموارد العامة المحلية

٨- يقدم مؤشر التقدم المحرز ٥-٢ لمحة عامة عن الاتجاهات التي لوحظت في الإنفاق من الموارد العامة المحلية من أجل الأنشطة ذات الصلة بتنفيذ الاتفاقية في الفترة ٢٠١٢-٢٠١٦.

جيم- مؤشر التقدم المحرز ٥-٣: اتجاهات عدد شركاء التمويل المشترك

٩- يبين مؤشر التقدم المحرز ٥-٣ اتجاهات عدد شركاء التمويل المشترك ذوي الصلة بتنفيذ الاتفاقية.

دال- مؤشر التقدم المحرز ٥-٤: الموارد المعبأة من مصادر تمويل مبتكرة، بما في ذلك من القطاع الخاص

١٠- يتيح مؤشر التقدم المحرز ٥-٤ صورة تبيّن عدد الاستثمارات المعبأة المتأتية من مصادر تمويل مبتكرة، بما في ذلك القطاع الخاص. ويقدم دليل الإبلاغ ملاحظات تفسيرية بشأن تعريف مصادر التمويل المبتكرة^(٤).

(٢) <www.international.gc.ca/development-developpement/partners-partenaires/bt-0a/sectorcoding_policy-codageprojets_politiques.aspx?lang=eng>

(٣) الأعضاء الثلاثون في لجنة التنمية الإنمائية هم: الاتحاد الأوروبي، إسبانيا، وأستراليا، وألمانيا، وأيرلندا، وآيسلندا، وإيطاليا، والبرتغال، وبلجيكا، وبولندا، وتشيكيا، وجمهورية كوريا، والدانمرك، وسلوفاكيا، وسلوفينيا، والسويد، وسويسرا، وفرنسا، وفنلندا، وكندا، ولكسمبرغ، والمملكة المتحدة لبريطانيا العظمى وأيرلندا الشمالية، والنرويج، والنمسا، ونيوزيلندا، وهنغاريا، وهولندا، والولايات المتحدة الأمريكية، واليابان، واليونان.

(٤) تتاح أدوات الإبلاغ في إطار عمليات الاتفاقية في: <<https://prais.unccd.int/node/7>>.

- ١١- ويستند تحليل اتجاهات مؤشرات التقدم المحرز ٢-٥ و ٣-٥ و ٤-٥ إلى المعلومات النوعية التي أبلغت عنها الأطراف في الفترة ٢٠١٢-٢٠١٦. وتناول التحليل ردود جميع الأطراف. وطلب إلى الأطراف أن تبين في ردودها ما إذا كانت مختلف الاتجاهات قد اتسمت بمنحى نحو الارتفاع، أو ظلت مستقرة، أو تراجعت، أو ظلت غير معلومة. وطلب إلى الأطراف أيضاً تقديم معلومات تكميلية تثبت الاتجاهات المشار إليها، بما يشمل العوامل الدافعة، أو المشاريع المؤثرة على الاتجاهات، أو أي إرشادات محددة أخرى تفيد في تفسير البيانات.
- ١٢- وخضعت جميع التقارير لعملية تحقق من النوعية والاتساق. وقدمت المعلومات الواردة بعدة لغات وترجمت إلى اللغة الإنكليزية. وتيسيراً للمقارنة، حُوِّلت الأرقام الواردة في مؤشر التقدم المحرز ١-٥ إلى دولارات الولايات المتحدة (دولار) استناداً إلى معدل سعر صرف سنوي^(٥).

ثالثاً- تحليل التدفقات المالية في جولة الإبلاغ ٢٠١٧-٢٠١٨

- ١٣- طُلب إلى أعضاء الاتفاقية البالغ عددهم ١٩٧ طرفاً (بما يشمل الاتحاد الأوروبي) تقديم تقارير إبلاغ بشأن الجولة الراهنة ٢٠١٧-٢٠١٨، وتلقت أمانة الاتفاقية في هذا الصدد ما مجموعه ١٤٠ تقريراً من الأطراف بحلول ١٧ أيلول/سبتمبر ٢٠١٨. ويُمثِّل هذا الرقم نسبة استجابة من الأطراف بلغت ٧١ في المائة. وتتوزع نسب الإبلاغ بحسب المرافق الإقليمية للاتفاقية كما يلي: أفريقيا (المرق الأول) - ٨٨ في المائة؛ آسيا (المرق الثاني) - ٦٨ في المائة؛ أمريكا اللاتينية ومنطقة الكاريبي (المرق الثالث) - ٨١ في المائة؛ شمال البحر الأبيض المتوسط (المرق الرابع) - ٨٠ في المائة؛ أوروبا الوسطى والشرقية (المرق الخامس) - ٧٥ في المائة.

ألف- مؤشر التقدم المحرز ١-٥: اتجاهات المساعدة الإنمائية الرسمية الثنائية والمتعددة الأطراف

- ١٤- من بين ١٤٠ تقريراً قدمتها البلدان الأطراف، تضمنت تقارير ٤٧ بلداً معلومات عن اتجاهات المساعدة الإنمائية الرسمية الثنائية والمتعددة الأطراف، وشمل ذلك تقارير وردت من ١٣ بلداً من البلدان المتقدمة الأطراف^(٦) المانحة للمساعدة الإنمائية الرسمية بصفتها أعضاء في لجنة المساعدة الإنمائية. وأبلغت البلدان الأطراف الـ ٣٤ الباقية عن الدعم الذي تلقتته من أجل مكافحة التصحر عن طريق الوكالات الوطنية أو الثنائية أو المتعددة الأطراف.

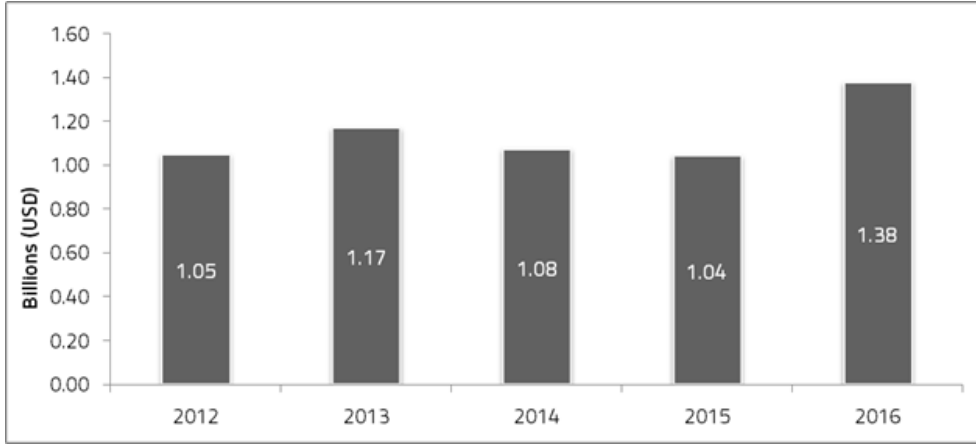
- ١٥- واستناداً إلى ما أبلغت به البلدان الـ ١٣ المتقدمة الأطراف، ظل التمويل المقدم في إطار المساعدة الإنمائية الرسمية والمخصص لتنفيذ الاتفاقية مستقراً نسبياً وبلغ في المتوسط حوالي ١,١ بليون دولار في السنة خلال الفترة ٢٠١٢-٢٠١٦. وبلغ مجموع ما أُبلغ به من تمويل متعلق بالتصحر في الفترة المشمولة بالتقرير (٢٠١٢-٢٠١٦) ٥,٧ بلايين. وفي السنة الأخيرة من الفترة المشمولة بالتقرير، بلغ ارتفاع التمويل المتعلق بالتصحر ما نسبته ٢٧ في المائة مقارنة بمعدل السنوات السابقة المبلغ عنها (٢٠١٢-٢٠١٥) (انظر الشكل ١). ويعزى السبب الرئيسي لهذا الارتفاع إلى ازدياد التمويل المقدم من فرنسا، وتشيكيا، وألمانيا، وبلجيكا.

(٥) <<https://unstats.un.org/unsd/snaama/dnlList.asp>>

(٦) هذه الأطراف البالغ عددها ١٣ طرفاً هي: إسبانيا، وألمانيا، وإيطاليا، والبرتغال، وبلجيكا، وبولندا، وتشيكيا، وجمهورية كوريا، وسويسرا، وفرنسا، والنمسا، وهنغاريا، واليابان.

الشكل ١

المساعدة الإنمائية الرسمية الثنائية والمتعددة الأطراف المقدمة من ١٣ بلداً طرفاً (بالقيمة الحالية للدولار)، استناداً إلى تقارير الإبلاغ



١٦- واستناداً إلى الأرقام الواردة في التقارير، جاءت البلدان التالية في المراكز الخمسة الأولى للمانحين من حيث مجموع المساعدة الإنمائية الرسمية الثنائية والمتعددة الأطراف المقدمة في الفترة ٢٠١٢-٢٠١٦: ألمانيا بـ ١ ٨٤٠ مليون دولار (أي ما يعادل ٣٢ في المائة من مجموع المساعدة الإنمائية الرسمية المتعلقة بالتصحر التي أبلغت عنها الأطراف)؛ وفرنسا بـ ١ ٧٨٧ مليون دولار (٣١ في المائة)؛ واليابان بـ ٧٣٣ مليون دولار (١٣ في المائة)؛ وسويسرا، التي بلغت قيمة ما قدمته من مساعدة إنمائية رسمية ثنائية ٤٤٥ مليون دولار (٨ في المائة من مجموع المساعدة الإنمائية الرسمية الثنائية المخصصة لمكافحة التصحر)؛ وإيطاليا بـ ٤٣٨ مليون دولار (٨ في المائة من مجموع المساعدة الإنمائية الرسمية الثنائية المخصصة للتصحر).

١٧- ويتبين من قاعدة بيانات لجنة المساعدة الإنمائية أن أعضاء اللجنة البالغ عددهم ٣٠ عضواً خصصوا تمويلاً بلغت ١٣,١ بليون دولار في المجموع للقضايا المتعلقة بمكافحة التصحر في الفترة ٢٠١٢-٢٠١٦^(٧). وبالمثل، بلغت مساهمات المساعدة الإنمائية الرسمية التي قدمها أعضاء اللجنة في الفترة ٢٠٠٧-٢٠١١ ما قيمته ١١,٦ بليون دولار. ومقارنة بالفترة ٢٠٠٧-٢٠١١، زادت مساهمات المساعدة الإنمائية الرسمية في الفترة ٢٠١٢-٢٠١٦ بنسبة ١٢ في المائة.

باء- مؤشر التقدم المحرز ٥-٢: اتجاهات الموارد العامة المحلية

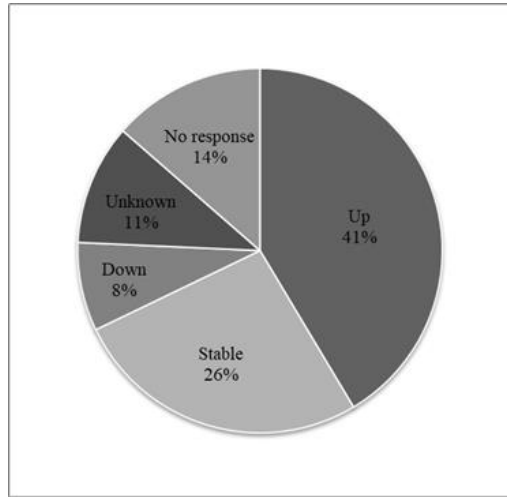
١٨- من بين ١٤٠ تقريراً وردت من البلدان الأطراف، تضمن ١٢١ تقريراً للأطراف (٨٦ في المائة) معلومات إبلاغ عن مؤشر التقدم المحرز ٥-٢. وأبلغ ٥٨ بلداً (٤١ في المائة) عن اتجاهات نحو الارتفاع، و٣٧ بلداً (٢٦ في المائة) عن اتجاهات مستقرة، و١١ بلداً (٨ في المائة) عن اتجاهات نحو الانخفاض، و١٥ بلداً (١١ في المائة) عن اتجاهات غير معلومة (انظر الشكل ٢). وتستند الاتجاهات المبلغ عنها بدرجة كبيرة إلى مصادر معلومات وطنية مثل الوزارات، والمساءلة الحكومية/تقارير الأداء، وتقارير النفقات العامة، والمكاتب الإحصائية الوطنية.

(٧) يشمل هذا الرقم معدل المبلغ الذي ساهمت به البلدان المتقدمة الأطراف الـ ١٣ المدلية ببيانات في جولة الإبلاغ هذه (١,١ بليون دولار)، فضلاً عما قدمته بقية البلدان الـ ١٧ الأعضاء في لجنة المساعدة الإنمائية.

١٩- وفيما يتعلق بالتوزيع بحسب المرافق الإقليمية للاتفاقية، برز اتجاه نحو الارتفاع في المخصصات من الموارد العامة المحلية في ٢٥ بلداً من أفريقيا (ما يعادل ٥٣ في المائة من البلدان التي قدمت معلومات إبلاغ في إطار المرفق الإقليمي)، و١٧ بلداً في آسيا (٤٦ في المائة)، و١٠ بلدان في أمريكا اللاتينية ومنطقة الكاريبي (٣٧ في المائة)، وبلد واحد في شمال البحر الأبيض المتوسط (١١ في المائة)، وخمسة بلدان في أوروبا الوسطى والشرقية (٤٢ في المائة). ومن ناحية أخرى، برزت اتجاهات نحو الانخفاض في الموارد العامة المحلية في خمسة بلدان في أفريقيا (١١ في المائة)، وبلد واحد في آسيا (٣ في المائة)، وبلد واحد في أمريكا اللاتينية ومنطقة الكاريبي (٤ في المائة)، وبلد واحد في شمال البحر الأبيض المتوسط (١١ في المائة)، وبلدين في أوروبا الوسطى والشرقية (١٧ في المائة).

الشكل ٢

مؤشر التقدم المحرز ٥-٢: اتجاه الموارد العامة المحلية (النسب المئوية محسوبة استناداً إلى الأطراف الـ ١٤٠ المبلغة)



٢٠- استناداً إلى التقارير التي وردت من الأطراف، أفاد بعض البلدان الأفريقية الأطراف بأن الارتفاع يعزى إلى نمو في مخصصات الميزانيات الحكومية. وإضافة إلى ذلك، أبرزت الأطراف أن معظم المشاريع تشكل مشاريع تكيف متكاملة وتضم عناصر ذات صلة بالاتفاقية. وأبرزت بلدان أمريكا اللاتينية ومنطقة الكاريبي أن زيادة ميزانية النفقات العامة المتعلقة بالتنمية الزراعية و/أو حماية البيئة شكل عاملاً رئيسياً أثر في اتجاه الارتفاع أو الاستقرار.

جيم- مؤشر التقدم المحرز ٥-٣: اتجاهات عدد شركاء التمويل المشترك

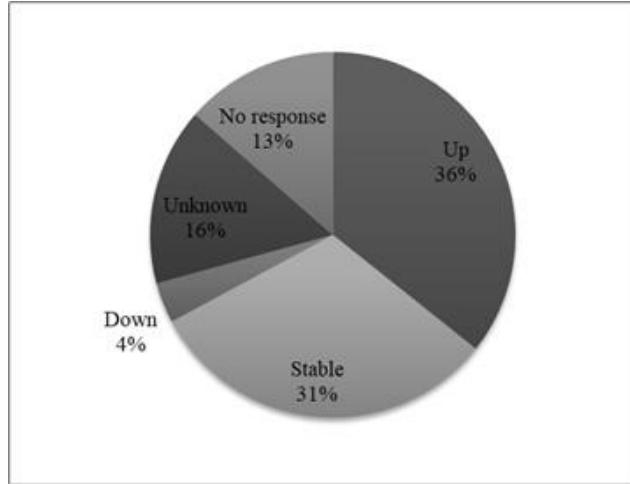
٢١- من بين التقارير الـ ١٤٠ التي وردت من البلدان الأطراف، تضمنت ١٢١ تقريراً منها (٨٦ في المائة) معلومات إبلاغ عن مؤشر التقدم المحرز ٥-٣. وأبلغ ٥٠ بلداً (٣٦ في المائة) عن اتجاهات نحو الارتفاع، و٤٤ بلداً (٣١ في المائة) عن اتجاهات مستقرة، وخمسة بلدان (٤ في المائة) عن اتجاهات نحو الانخفاض، و٢٢ بلداً (١٦ في المائة) عن اتجاهات غير معلومة (انظر الشكل ٣).

٢٢- واستناداً إلى توزيع بحسب المرافق الإقليمية للاتفاقية، برز اتجاه نحو الارتفاع في عدد شركاء التمويل المشترك في ٢١ بلداً في أفريقيا (٤٥ في المائة)، و١٣ بلداً في آسيا (٣٥ في المائة)، وعشرة بلدان في أمريكا اللاتينية ومنطقة الكاريبي (٣٧ في المائة)، وبلدين في شمال البحر الأبيض المتوسط (٢٢ في المائة)، وثلاثة بلدان في أوروبا الوسطى والشرقية (٢٥ في المائة)، وبلد واحد غير منتم إلى مرفق للتنفيذ الإقليمي (١٣ في المائة)^(٨). ومن ناحية أخرى، برزت اتجاهات نحو الانخفاض في عدد شركاء التمويل المشترك في بلدين في أفريقيا (٤ في المائة)، وبلد واحد في آسيا (٣ في المائة)، وبلد واحد في أمريكا اللاتينية ومنطقة الكاريبي (٤ في المائة)، وبلد واحد في أوروبا الوسطى والشرقية (٨ في المائة)^(٩).

٢٣- ومن بين أكثر ما أُحيل إليه من مصادر للمعلومات نجد تقارير مختلف الوزارات ووثائق استعراض الإنفاق والتقارير السنوية المستمدة من مصادر وطنية.

الشكل ٣

مؤشر التقدم المحرز ٥-٣: اتجاه عدد شركاء التمويل المشترك (النسب المئوية محسوبة استناداً إلى الأطراف الـ ١٤٠ المبلغة)



٢٤- ولاحظت بعض بلدان أمريكا اللاتينية ومنطقة الكاريبي أن سبب هذا الارتفاع هو تعزيز قدرات إدارة الأراضي وتزايد الاهتمام والاستثمار من جانب الشركات الخاصة.

دال- مؤشر التقدم المحرز ٥-٤: الموارد المعبأة من مصادر تمويل مبتكرة، بما في ذلك من القطاع الخاص

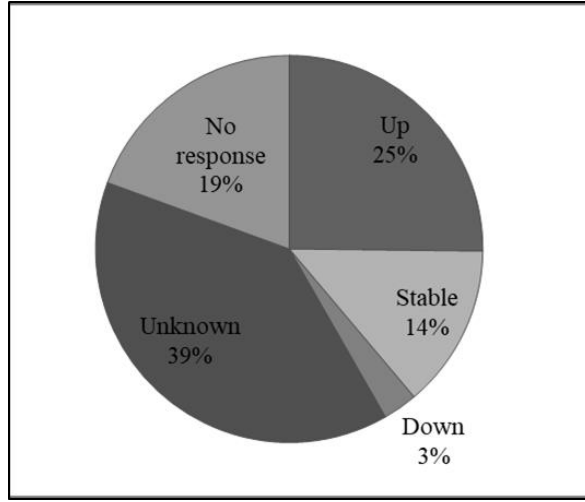
٢٥- قدم ١١٣ طرفاً (٨٠ في المائة) معلومات إبلاغ متعلقة بمؤشر التقدم المحرز ٥-٤. وأبلغ ٢٥ بلداً (٢٥ في المائة) عن اتجاهات نحو الارتفاع، و١٩ بلداً (١٤ في المائة) عن اتجاهات مستقرة، وأربعة بلدان (٣ في المائة) عن اتجاهات نحو الانخفاض، و٥٥ بلداً (٣٩ في المائة) عن اتجاهات غير معلومة (انظر الشكل ٤).

(٨) طُلب إلى البلدان التي لا تنتمي إلى مرفق التنفيذ، <www.unccd.int/convention/regions>، تقديم معلومات الإبلاغ في سياق هذا المؤشر. ولم يبلغ أي من بلدان هذه المنطقة عن اتجاه نحو الانخفاض.

(٩) لم يبلغ أي بلد من بلدان منطقة شمال البحر الأبيض المتوسط عن اتجاه نحو الانخفاض في عدد شركاء التمويل المشترك.

الشكل ٤

مؤشر التقدم المحرز ٥-٤: الموارد المعبأة من مصادر تمويل مبتكرة، بما في ذلك من القطاع الخاص (النسب المئوية محسوبة استناداً إلى الأطراف الـ ١٤٠ المبلغة)



٢٦- ويتضح من التوزيع بحسب المرافق الإقليمية للاتفاقية وجود اتجاهات نحو الارتفاع في حجم الموارد المعبأة من مصادر التمويل المبتكرة وشمل ذلك ١٠ بلدان في أفريقيا (٢١ في المائة)، و١٣ بلداً في آسيا (٣٥ في المائة)، وسبعة بلدان في أمريكا اللاتينية ومنطقة الكاريبي (٢٦ في المائة)، وبلداً واحداً في شمال البحر الأبيض المتوسط (١١ في المائة)، وأربعة بلدان في أوروبا الوسطى والشرقية (٣٣ في المائة). ومن ناحية أخرى، تبين وجود اتجاهات نحو الانخفاض في ثلاثة بلدان في أفريقيا (٦ في المائة) وبلد واحد في أمريكا اللاتينية ومنطقة الكاريبي (٤ في المائة).

رابعاً- الاستنتاجات

٢٧- جرى تحليل ١٤٠ ورقة في المجموع مقدمة من البلدان الأطراف وتناولها من منظور الهدف الاستراتيجي ٥ وما يرتبط به من مؤشرات التقدم المحرز في التدفقات المالية التي تصب في تنفيذ الاتفاقية.

٢٨- وخلال الفترة ٢٠١٢-٢٠١٦، خصص ١٣ من البلدان المتقدمة الأطراف - متصرفة بصفقتها مانحة للمساعدة الإنمائية الرسمية - مبلغاً قدره ٥,٧ بلايين دولار في شكل مساعدة إنمائية رسمية ثنائية ومتعددة الأطراف (مؤشر التقدم المحرز ٥-١) موجهة إلى مكافحة التصحر. وتبين أرقام منظمة التنمية والتعاون في الميدان الاقتصادي أن المساعدة الإنمائية الرسمية الثنائية المتعلقة بقضايا التصحر بلغت ١٣,١ بليون دولار إذا أخذت في الحسبان المساهمات المقدمة من الشركاء الإنمائيين الآخرين. وتمثل هذه المساهمة، التي قدمت في شكل مساعدة إنمائية رسمية بلغت ١٣,١ بليون دولار في الفترة ٢٠١٢-٢٠١٦، زيادة بنسبة ١٢ في المائة مقارنة بالمساهمة المقدمة في شكل مساعدة إنمائية رسمية في الفترة ٢٠٠٧-٢٠١١ (أي ١١,٧ بليون دولار).

٢٩- وفيما يتعلق باتجاهات الموارد العامة المحلية (مؤشر التقدم المحرز ٥-٢)، وعدد شركاء التمويل المشترك (مؤشر التقدم المحرز ٥-٣)، أبلغ ثلثا الأطراف عن تدفقات ظلت

بصفة عامة متجهة نحو الارتفاع أو مستقرة. بيد أنه في حالة مؤشر التقدم المحرز ٥-٤ - الموارد المعبأة من مصادر تمويل مبتكرة - أشار ٣٩ في المائة من الأطراف إلى اتجاهات نحو الارتفاع أو الاستقرار.

٣٠- واشتمل مؤشر التقدم المحرز ٥-٤ على أعلى نسبة من الاتجاهات غير المعلومة/غير المشمولة برد من الأطراف (٥٩ في المائة) مقارنة بنسبة ٣٠ في المائة و ٢٤ في المائة فيما يتصل بمؤشري التقدم المحرز ٥-٣ و ٥-٢، على التوالي.

٣١- ويشار إلى أن اتجاهات الانخفاض فيما يتصل بمؤشرات التقدم المحرز ٥-٢ و ٥-٣ و ٥-٤ تظل في مستويات متدنية نسبياً، إذ بلغت نسب الانخفاض المستخلصة من تقارير الأطراف ٨ في المائة و ٤ في المائة و ٣ في المائة على التوالي.

خامساً- التوصيات

٣٢- ترد فيما يلي الاستنتاجات والتوصيات التي يمكن أن تنظر فيها الأطراف خلال الدورة السابعة عشرة للجنة استعراض تنفيذ الاتفاقية:

٣٣- تكليف الأمانة والآلية العالمية باستطلاع شراكات مع منظمة التعاون والتنمية في المجال الاقتصادي، والمصارف الإنمائية المتعددة الأطراف، والمكاتب الإحصائية الوطنية والدولية، وغيرها من الوكالات الأخرى المعنية بجمع البيانات من أجل مواصلة بلورة نهج أكثر شمولاً وإحكاماً لتتبع التدفقات المالية التي تصب في تنفيذ الاتفاقية.

٣٤- دعوة الأطراف إلى الاستفادة من الدور الذي يؤديه الاستثمار في الأراضي باعتباره عاملاً مسرعاً للأهداف والغايات الأخرى للتنمية المستدامة في سياق خطة التنمية المستدامة لعام ٢٠٣٠.

٣٥- تكليف الأمانة والآلية العالمية بمواصلة جهودهما الرامية إلى تحديد نهج إضافية لتعبئة الموارد المالية وتيسير الوصول إلى مصادر التمويل القائمة ومصادر التمويل الجديدة والمبتكرة على حد سواء، بما في ذلك التمويل المختلط.

المرفق

المساعدة الإنمائية الرسمية الثنائية والمتعددة الأطراف بحسب البلدان
الأطراف (بملايين دولارات الولايات المتحدة)

المعدل	المجموع	٢٠١٦	٢٠١٥	٢٠١٤	٢٠١٣	٢٠١٢	البلد
٣٦٨,١٨٤	١ ٨٤٠,٩٢	٤٧٢,٥٧	٣٧٩,٠٦	٣٧٠,٧١	٣٣٣,٠١	٢٨٥,٥٧	ألمانيا
٣٥٧,٥٦٥	١ ٧٨٧,٨٣	٦٠٥,٩٣	٣٢٨,٢٠	٢٦٩,١٦	٣٨٩,٠٨	١٩٥,٤٦	فرنسا
١٤٦,٦٧٦	٧٣٣,٣٨	٢٢,٥٤	٨٠,٦٤	١٤٦,٩٤	١١٥,٤٨	٣٦٧,٧٨	اليابان
٨٩,٠٨٦	٤٤٥,٤٣	٦٨,٨٧	٦٤,٤٨	١٣٧,٩١	١٤٣,٠٠	٣١,١٨	سويسرا
٨٧,٧٨٣	٤٣٨,٩١	١١٣,٤٢	١٠٦,٢٠	٧٧,٣٦	٤٨,٦٨	٩٣,٢٦	إيطاليا
٣٢,٣٩٨	١٦١,٩٩	٣٤,٨٦	٢٨,١٣	٢٩,٥٢	٤٠,٥٧	٢٨,٩٠	بلجيكا
٢٤,٥٠٦	١٢٢,٥٣	٢١,٣٤	١٨,٧١	٢٤,١٦	٣٥,٧٠	٢٢,٦٢	إسبانيا
٢١,٨٤٥	١٠٩,٢٣	٢٩,٢٤	٢٨,٢٧	٩,٥٢	٣٤,٥٩	٧,٦٠	جمهورية كوريا
١١,٠٩١	٥٥,٤٥	٨,١١	٧,٩٢	٤,٣٠	٢١,٧٩	١٣,٣٣	النمسا
٣,٧٢٧	١٨,٦٣	٣,٢٢	٢,٤٤	٥,٠٢	٤,٠٩	٣,٨٧	تشيكيا
١,٦٢٤	٤,٨٧	-	٠,٢١	٠,٤١	٤,٢٦	-	بولندا*
٠,٨٣٠	٤,١٥	٠,٤٧	٠,٥٩	٠,٧٦	٠,٩٨	١,٣٤	البرتغال
٠,٦٨٤	٠,٦٨	٠,٦٨	-	-	-	-	هنغاريا
	٥ ٧٢٤,٠١	١ ٣٨١,٢٦	١ ٠٤٤,٨٤	١ ٠٧٥,٧٧	١ ١٧١,٢٢	١ ٠٥٠,٩٣	المجموع