



Distr.: General  
8 December 2010  
Arabic  
Original: English

## اتفاقية مكافحة التصحر



### لجنة استعراض تنفيذ الاتفاقية

الدورة التاسعة

بون، ٢١-٢٥ شباط/فبراير ٢٠١١

البند ٣(أ) من جدول الأعمال المؤقت

تقييم تنفيذ الاتفاقية على أساس مؤشرات الأداء

التحليل الأولي للمعلومات الواردة في التقارير المقدمة من البلدان الأطراف المتأثرة والبلدان الأطراف المتقدمة، ووكالات الأمم المتحدة، والمنظمات الحكومية الدولية، ومرفق البيئة العالمية، عن الهدف التنفيذي ١ للاستراتيجية

التحليل الأولي للمعلومات الواردة في التقارير المقدمة من البلدان الأطراف المتأثرة والبلدان الأطراف المتقدمة، ووكالات الأمم المتحدة، والمنظمات الحكومية الدولية، ومرفق البيئة العالمية، عن الهدف التنفيذي ١ للاستراتيجية

### مذكرة من الأمانة

موجز

تتضمن هذه الوثيقة موجزاً تجميعياً وتحليلاً أولياً للمعلومات المقدمة من البلدان الأطراف المتأثرة والبلدان الأطراف المتقدمة، ومرفق البيئة العالمية، والآلية العالمية عن الهدف التنفيذي ١ للاستراتيجية: الدعوة وإذكاء الوعي والتثقيف. وهي تُحلل ثلاثة مؤشرات أداء موحدة من منظور عالمي وتُقدم تحليلاً إضافياً وأكثر تفصيلاً من منظور دون إقليمي وإقليمي.

وتقدم الوثيقة بعض الاستنتاجات عن حالة الأنشطة المتصلة بالهدف التنفيذي ١ (منظور خط الأساس) وبعض التوصيات لتتظر فيها لجنة استعراض تنفيذ الاتفاقية بشأن ضرورة تكييف ضبط وتبسيط وتعزيز الأنشطة ذات الصلة بغية تحقيق هذا الهدف (منظور الهدف).

ونظراً لكون الأطراف وغيرها من الكيانات المبلّغة قد قدمت تقاريرها الأولى متبعة نمجاً قائماً على مؤشرات، ترد أيضاً في الوثيقة ICCD/CRIC(9)/10 بعض الاعتبارات المتعلقة بتنفيذ المؤشرات والإبلاغ على أساسها التي يمكن أن تغيد العملية المتكررة.

## المحتويات

الصفحة	الفقرات		
٣	٣-١	.....	أولاً - مقدمة
٣	٣٨-٤	.....	ثانياً - مؤشر الأداء CONS-O-1 للنتيجة ١-١
٤	١٣-٤	.....	ألف - التحليل العالمي
٨	٣٣-١٤	.....	باء - البلدان الأطراف المتأثرة (التحليل دون الإقليمي والإقليمي)
١٧	٣٧-٣٤	.....	جيم - البلدان المتقدمة الأطراف
١٨	٣٨	.....	دال - مرفق البيئة العالمية
١٩	٦٧-٣٩	.....	ثالثاً - مؤشر الأداء CONS-0-3 للنتيجة ٣-١
١٩	٤٥-٣٩	.....	ألف - التحليل العالمي
٢١	٦٢-٤٦	.....	باء - البلدان الأطراف المتأثرة (التحليل دون الإقليمي والإقليمي)
٢٦	٦٥-٦٣	.....	جيم - البلدان المتقدمة الأطراف
٢٧	٦٦	.....	دال - مرفق البيئة العالمية
٢٧	٦٨-٦٧	.....	هاء - الآلية العالمية
٢٨	٩٤-٦٩	.....	رابعاً - مؤشر الأداء CONS-0-4 للنتيجة ٣-١
٢٨	٧٤-٦٩	.....	ألف - التحليل العالمي
٣٠	٨٩-٧٥	.....	باء - البلدان الأطراف المتأثرة (التحليل دول الإقليمي والإقليمي)
٣٥	٩٣-٩٠	.....	جيم - البلدان المتقدمة الأطراف
٣٧	٩٤	.....	دال - مرفق البيئة العالمية
٣٧	١٠٠-٩٥	.....	خامساً - الاستنتاجات
٣٨	١٠١	.....	سادساً - التوصيات

## أولاً - مقدمة

- ١- هذه الوثيقة هي تجميع توليفي وتحليل أولي للمعلومات المقدمة من الأطراف والمراقبين عن الهدف التنفيذي ١ للاستراتيجية: الدعوة وإذكاء الوعي والتثقيف<sup>(١)</sup>.
- ٢- ومقابل كل مؤشر أداء متصل بهذا الهدف التنفيذي (انظر الفصول الثاني والثالث والرابع أدناه)، يناقش قسم متعلق بالتحليل العالمي الحالة المتصلة بمؤشر الأداء ذلك من منظور عالمي، استناداً إلى المعلومات المقدمة من البلدان الأطراف المتأثرة والبلدان المتقدمة الأطراف كليهما. وترد معلومات أكثر تفصيلاً في الأقسام الموالية بشأن التحليل دون الإقليمي والإقليمي المتعلق بالبلدان الأطراف المتأثرة، وكذا البلدان المتقدمة الأطراف<sup>(٢)</sup>، ومرفق البيئة العالمية، والآلية العالمية، حسب الاقتضاء.
- ٣- وترد في نهاية التقرير استنتاجات عامة عن حالة الأنشطة المتصلة بالهدف التنفيذي ١ تشمل القضايا الهامة المتصلة بالبيانات الأساسية لمؤشرات الأداء (منظور خط الأساس). وقد وضعت بعض التوصيات لتنظر فيها لجنة استعراض تنفيذ الاتفاقية بشأن ضرورة تكييف وتبسيط وتعزيز الأنشطة بغية تحقيق أهداف الاستراتيجية (منظور الهدف). واعتماداً على إطار قائم على النتائج، ربما تود اللجنة أن تقدم توجيهات قابلة للتنفيذ إلى الأطراف في الاتفاقية ومؤسساتها من أجل إتاحة متابعة التوصيات المحددة الأهداف التي ستطرح على مؤتمر الأطراف للنظر فيها.

## ثانياً - مؤشر الأداء CONS-O-1 للنتيجة ١-١

عدد وحجم التظاهرات الإعلامية المنظمة بشأن مسائل التصحر/تدهور الأراضي والجفاف و/أو أوجه تفاعلها مع تغير المناخ والتنوع البيولوجي، والجمهور الذي بلغته وسائط الإعلام التي تتناول التصحر/تدهور الأراضي والجفاف و/أو أوجه تفاعلها. (انظر CONS-O-1 في المقرر ١٣/م ٩-أ، المرفق الثالث).

(١) انظر المقرر ٣/م ٨-أ الوارد في الوثيقة ICCD/COP(8)/16/Add.1.

(٢) بما فيها منظمات التكامل الاقتصادي الإقليمي المشكلة من البلدان المتقدمة (إشارة إلى الاتحاد الأوروبي في عملية الإبلاغ والاستعراض الحالية).

## ألف - التحليل العالمي

## ١- عدد التظاهرات الإعلامية والعدد التقديري للمشاركين

٤- تظهر المعلومات المقدمة من البلدان الأطراف المتأثرة والبلدان المتقدمة الأطراف كليهما أن عدداً كبيراً من التظاهرات الإعلامية قد نظم خلال كلتا سنتي الإبلاغ. فقد نظمت أكثر من ١٠٠ ٠٠٠ تظاهرة عام ٢٠٠٨ وما يقارب ضعف هذا العدد عام ٢٠٠٩. وبالتالي، كان هناك في المتوسط ٢٧٥ تظاهرة يومياً في أكثر من ١٠٠ بلد حول العالم عام ٢٠٠٨، و٥٢٠ تظاهرة عام ٢٠٠٩.<sup>(٣)</sup>

الجدول ١

## العدد التقديري للتظاهرات الإعلامية وللمشاركين (على الصعيد العالمي)

Region	Number of information events 2008	Number of information events 2009	Estimated number of participants in information events 2008	Estimated number of participants in information events 2009
Africa	70 853	65 849	21 543 770	38 957 995
Asia	25 618	120 501	210 976 607	213 267 085
Latin America and the Caribbean	1 260	2 235	3 537 180	6 065 847
Northern Mediterranean	71	105	3 507 718	9 535
Central and Eastern Europe	2 034	1 768	62 455	91 400
Developed country Parties	499	504	164 160	163 779
<b>Global (total)</b>	<b>100 335</b>	<b>190 962</b>	<b>239 791 890</b>	<b>258 555 641</b>

٥- كانت أفريقيا أكثر المناطق نشاطاً عام ٢٠٠٨ وآسيا عام ٢٠٠٩. وهذا ما يبيّنه التحليل أدناه الذي يفيد أن كلتا هاتين المنطقتين متقدمة جداً من حيث نسبة السكان المطلّعين على مسائل التصحر/تدهور الأراضي والجفاف و/أو أوجه تفاعلها مع تغير المناخ والتنوع البيولوجي. كما حُقق عام ٢٠٠٨ زيادة حادة في عدد المشاركين في أفريقيا مقارنة بعام ٢٠٠٩ على الرغم من قلة عدد التظاهرات، وهو ما قد يشير إلى زيادة فعالية هذه التظاهرات، وبالتالي إلى تحقيق نتائج جيدة في مجال إذكاء الوعي بمسائل التصحر/تدهور الأراضي والجفاف والقضايا ذات الصلة في أوساط السكان بشكل عام.

(٣) من الواضح أنه ينبغي النظر إلى الأرقام الواردة في الجدول ١ بحذر، ولا سيما الأرقام التي تشير إلى العدد التقديري للمشاركين في التظاهرات الإعلامية، خاصة وأن البلدان قد تكون استخدمت منهجيات مختلفة لحساب عدد المشاركين في هذه التظاهرات؛ ولذلك لا تجوز مقارنة البيانات دون تحفظ. بيد أنه يمكن الاستئناس بهذه الأرقام كمرجع مفيد لفهم تصور مختلف البلدان لضرورة إعلام سكانها بشأن مسائل التصحر/تردي الأراضي والجفاف ويمكن أيضاً أن تكون أساساً لتقييم الاتجاهات في المستقبل.

٦- وبالرغم من أن بلدان أوروبا الوسطى والشرقية نظمت عدداً كبيراً من التظاهرات الإعلامية مقارنة بأعداد سكانها، فإن العدد التقديري للمشاركين في هذه التظاهرات لا يفسر لوحده النسبة العالية جداً من السكان الذين يجري إعلامهم بمسائل التصحر/تدهور الأراضي والجفاف والقضايا ذات الصلة، كما يرد أدناه. وقد يكون أحد التفسيرات هو أن السكان قد يكونون أعلموا سلفاً قبل الفترة المشمولة بالتقرير ٢٠٠٨-٢٠٠٩ أو، وهذا أرجح، أن وسائل مثل وسائل الإعلام المطبوعة و/أو التلفزيون و/أو تكنولوجيا المعلومات والاتصالات قد استخدمت لنشر المعلومات عن مسائل التصحر/تدهور الأراضي والجفاف. وتبدو الإنجازات المحققة في بلدان المرفق الخامس لافتة للنظر إذا أخذ في الاعتبار أن هذه البلدان الأطراف معنية أساساً بمسائل تدهور الأراضي وأنها لم تنضم إلى الاتفاقية كمرفق مكتمل العضوية إلا في وقت حديث نسبياً.

٧- وبالرغم من أن الأرقام المتعلقة ببلدان أمريكا اللاتينية ومنطقة البحر الكاريبي تظهر عدداً قليلاً من التظاهرات، يبدو أن هذه التظاهرات سجلت أعداداً كبيرة نسبياً من المشاركين. ومع ذلك، لا تزال النسبة المئوية للسكان المطلعين على مسائل التصحر/تدهور الأراضي والجفاف متدنية جداً (٧ في المائة خلال الفترة المشمولة بالتقرير)، مقارنة بمناطق أخرى.

٨- وتظهر الأرقام المتعلقة ببلدان شمال البحر الأبيض المتوسط أن عدد التظاهرات الإعلامية والمشاركين فيها يعكس الأرقام المتعلقة بالنسبة المئوية للسكان الذين بلغتهم المعلومات. والاستثناء الرئيسي هو إسبانيا عام ٢٠٠٨، التي أبلغت عن عدد كبير من المشاركين في التظاهرات الإعلامية عام ٢٠٠٨. وقد يكون لهذا الأمر صلة بكون الدورة الثامنة لمؤتمر الأطراف عقدت في مدريد في أواخر عام ٢٠٠٧، وهو ما حفز الحكومة الإسبانية على تنظيم تظاهرات بشأن مسائل التصحر/تدهور الأراضي والجفاف عرفت معدلات مشاركة عالية.

## ٢- المساهمة الوطنية في الهدف

بمجرد حلول عام ٢٠١٨، يجب أن تكون نسبة ٣٠ في المائة من سكان العالم على علم بمسائل التصحر/تدهور الأراضي والجفاف و/أو أوجه تفاعلها مع تغير المناخ والتنوع البيولوجي. (انظر المقرر ١٣/م-٩، المرفق الثالث، مؤشر الأداء CONS-O-1، الهدف).

٩- تصل حالياً النسبة المثوية لسكان البلدان التي قدمت تقارير المُطلعين على مسائل التصحر/تدهور الأراضي والجفاف و/أو أوجه تفاعلها مع تغير المناخ والتنوع البيولوجي ٢٥,٤ في المائة. ويمكن اعتبار هذه النسبة نتيجة جيدة جداً. وبالرغم من أن ٣٠ في المائة هدف محدد على الصعيد العالمي، وليس الإقليمي أو دون الإقليمي أو الوطني، يمكن استخدام هذا الرقم كمحدد إرشادي أو عتبة للجهود الإقليمية ودون الإقليمية والوطنية.

١٠- بلغت بالفعل منطقتان متأثرتان بالتصحر/تدهور الأراضي والجفاف (أفريقيا وأوروبا الوسطى والشرقية) هذه العتبة، كما أن آسيا قريبة جداً من بلوغها. وهذا أمر هام بما أن آسيا أكثر المناطق سكاناً في العالم، وأفريقيا هي المنطقة التي تعطيها اتفاقية الأمم المتحدة لمكافحة التصحر الأولوية (انظر المادة ٧ من الاتفاقية).

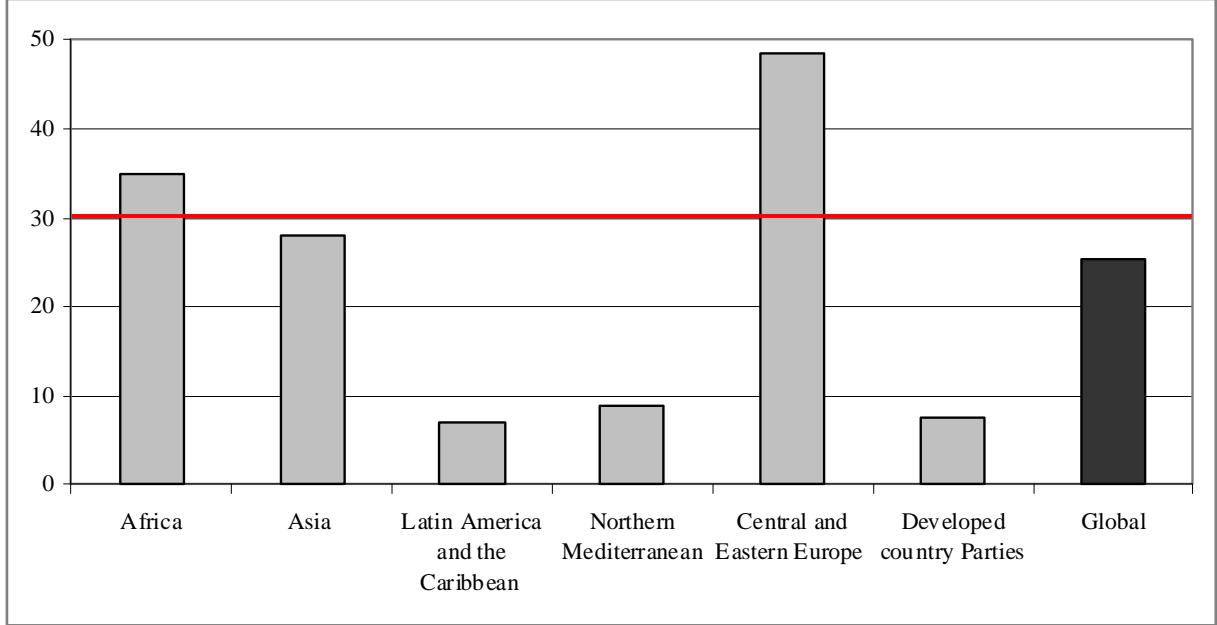
١١- وعند النظر في عدد التظاهرات وفي النسب المثوية المُبلغ عنها والمتعلقة بالسكان المُطلعين على مسائل التصحر/تدهور الأراضي والجفاف وأوجه تفاعلها في البلدان الأطراف في المرفقين الثالث والرابع وكذلك في البلدان المتقدمة الأطراف، وبما أنه من المهم أن يكون المجتمع الدولي على علم واطلاع بهذه المسائل وأن يساند الجهود اللازمة لتنفيذ اتفاقية الأمم المتحدة لمكافحة التصحر، يتبين أن ثمة حاجة إلى بذل مزيد من الجهود في مجال إذكاء الوعي والتثقيف على الصعيد العالمي بشأن مسائل التصحر/تدهور الأراضي والجفاف وأوجه تفاعلها من أجل تمكين تلك البلدان من بلوغ العتبة.

#### الجدول ٢

النسبة المثوية للسكان المُطلعين على مسائل التصحر/تدهور الأراضي والجفاف و/أو أوجه تفاعلها مع تغير المناخ والتنوع البيولوجي (على الصعيد العالمي)

Region	Percentage of population informed about DLDD and/or DLDD synergies with climate change and biodiversity
Africa	35
Asia	28
Latin America and the Caribbean	7
Northern Mediterranean	8.9
Central and Eastern Europe	48.4
Developed country Parties	7.5
<b>Global (total)</b>	<b>25.4</b>

الشكل ١  
النسبة المئوية للسكان المطلعين على مسائل التصحر/تدهور الأراضي والجفاف و/أو أوجه تفاعلها مع تغير المناخ والتنوع البيولوجي (على الصعيد العالمي، حسب المناطق)



### ٣- التقييم النوعي

"هل المعلومات التي قدمتموها حول عمليات الاتصال تمثل جزءاً من استراتيجية اتصال وطنية تعالج مشكلات البيئة؟"  
(انظر ICCD/CRIC(9)/INF.2، الجزء I.C.1، مؤشر الأداء CONS-O-1).

١٢- أجاب ٨٨ بلداً، من أصل ١٠١ من البلدان التي قدمت تقارير، على هذا السؤال. وأجاب ما مجموعه ٥٢ بلداً إيجاباً؛ و٣٦ سلباً. ومن المثير للاهتمام أن مستوى الوعي بمسائل التصحر/تدهور الأراضي والجفاف على الصعيد العالمي عال جداً بالرغم من أن أكثر من ثلث البلدان لا يبذل على ما يبدو أي جهد لإذكاء الوعي من خلال استراتيجية اتصال وطنية محددة بشأن القضايا البيئية.

١٣- وباستثناء أوروبا الوسطى والشرقية - يبدو واضحاً أن وجود استراتيجية اتصال وطنية يساعد على تحقيق نتائج أفضل في مجال توعية السكان بمسائل التصحر/تدهور الأراضي والجفاف. وللغالبية العظمى من البلدان الأفريقية والآسيوية - حيث هناك وعي رفيع بمسائل التصحر/تدهور الأراضي والجفاف - مثل هذه الاستراتيجية.

## الجدول ٣

## وجود استراتيجية اتصال وطنية تعالج مشكلات البيئة (على الصعيد العالمي)

Region	Yes	No
Africa	19	7
Asia	20	8
Latin America and the Caribbean	6	10
Northern Mediterranean	1	4
Central and Eastern Europe	4	5
Developed country Parties	2	2
<b>Global</b>	<b>52</b>	<b>36</b>

## باء - البلدان الأطراف المتأثرة (التحليل دون الإقليمي والإقليمي)

## ١- عدد التظاهرات الإعلامية والعدد التقديري للمشاركين

(أ) أفريقيا

١٤- في أفريقيا، انخفض عدد التظاهرات الإعلامية بين عامي ٢٠٠٨ و ٢٠٠٩ بنسبة ٧ في المائة من ٧٠ ٨٥٣ إلى ٦٥ ٨٤٩ تظاهرة. وتقود غرب أفريقيا الجهود المبذولة في تنظيم التظاهرات الإعلامية بشأن مسائل التصحر/تدهور الأراضي والجفاف و/أو أوجه تفاعلها مع تغير المناخ والتنوع البيولوجي في أفريقيا: فقد ساهمت بنسبة ٩١ في المائة من العدد الإجمالي للتظاهرات الإعلامية في أفريقيا عام ٢٠٠٨ وبنسبة ٩٨ في المائة عام ٢٠٠٩.

١٥- ومن الجدير بالذكر أنه بالرغم من أن عدد التظاهرات الإعلامية في أفريقيا تراجع تراجعاً طفيفاً بين عامي ٢٠٠٨ و ٢٠٠٩، فإن عدد المشاركين زاد خلال الفترة نفسها بنحو ١٧,٥ مليون نسمة، أو بنسبة ٨٠ في المائة. ففي شرق أفريقيا مثلاً، تضاعف عدد المشاركين ثلاث مرات عام ٢٠٠٩ مقارنة بعام ٢٠٠٨. وفي الجنوب الأفريقي، بقي عدد الأنشطة الإعلامية دون تغيير على العموم بين عامي ٢٠٠٨ و ٢٠٠٩، لكن عدد المشاركين ارتفع بنسبة ٢٥,٤ في المائة. وبالمثل، سجل عدد المشاركين في غرب أفريقيا زيادة بنسبة ٣٣,٦ في المائة بين عامي ٢٠٠٨ و ٢٠٠٩، بالرغم من أن عدد الأنشطة الإعلامية ظل ثابتاً تقريباً.

## الجدول ٤

## عدد التظاهرات الإعلامية والعدد التقديري للمشاركين (أفريقيا)

Subregion	Number of information events 2008	Number of information events 2009	Estimated number of participants in information events 2008	Estimated number of participants in information events 2009
Central Africa	5 332	355	72 265	104 150
Eastern Africa	341	360	5 507 367	17 898 820



<i>Subregion</i>	<i>Number of information events 2008</i>	<i>Number of information events 2009</i>	<i>Estimated number of participants in information events 2008</i>	<i>Estimated number of participants in information events 2009</i>
Northern Africa	98	120	39 075	30 480
Southern Africa	565	549	4 275 844	5 360 831
Western Africa	64 517	64 465	11 649 219	15 563 714
<b>Africa (total)</b>	<b>70 853</b>	<b>65 849</b>	<b>21 543 770</b>	<b>38 957 995</b>

## (ب) آسيا

١٦- وفي آسيا، قفز عدد التظاهرات الإعلامية المتصلة بمسائل التصحر/تدهور الأراضي والجفاف و/أو أوجه تفاعلها مع تغير المناخ والتنوع البيولوجي بنسبة ٣٧٠ في المائة من ٦١٨ ٢٥ تظاهرة عام ٢٠٠٨ إلى ١٢٠ ٥٠١ تظاهرة عام ٢٠٠٩. وبالرغم من وجود اتجاه إيجابي عموماً في جميع البلدان، سجلت الهند زيادة من ١٠ أضعاف (وتكون الزيادة إذا استثنيت بيانات الهند بنسبة ١٩ في المائة). وتراوحت الأرقام بين تظاهرتين و١٠٢ ٧٨٦ تظاهرة، حيث تقاسمت أربع دول ٩٦ في المائة من التظاهرات التي نظمت عام ٢٠٠٩ في آسيا (١ ٨٠٩ في ميانمار، و٥ ٦٣٣ في إندونيسيا، و٥ ٢٨٦ في جمهورية إيران الإسلامية، و١٠٢ ٧٨٦ في الهند).

١٧- ومقارنة بعام ٢٠٠٨ لم تسجل عام ٢٠٠٩ إلا زيادة ضئيلة بنسبة ١ في المائة في عدد المشاركين في تلك التظاهرات. بيد أن هذه الأرقام لا تشمل البلد الذي سجل أكبر عدد من التظاهرات (الهند)، بما أنه لم يقدم تقريراً عن هذا المحدد، ولذلك يتعين التعامل مع هذه الأرقام بحذر. وعموماً، يعني هذا أن متوسط عدد المشاركين في كل تظاهرة تراجع بنسبة ١٥ في المائة عام ٢٠٠٩ مقارنة بعام ٢٠٠٨. وتراوح متوسط عدد المشاركين في كل تظاهرة بين بضع مئات وبضعة آلاف.

## الجدول ٥

## عدد التظاهرات الإعلامية والعدد التقديري للمشاركين (آسيا)

<i>Subregion</i>	<i>Number of information events 2008</i>	<i>Number of information events 2009</i>	<i>Estimated number of participants in information events 2008</i>	<i>Estimated number of participants in information events 2009</i>
Central Asia	519	596	18 164	21 415
East Asia	51	71	518 636	617 038
Pacific	41	51	5 632	11 242
South Asia	13 405	106 667	301 359	335 086
South East Asia	7 200	7 554	204 067 657	205 389 294
West Asia	4 402	5 562	6 065 159	6 893 010

Subregion	Number of information events 2008	Number of information events 2009	Estimated number of participants in information events 2008	Estimated number of participants in information events 2009
<b>Asia (total)</b>	<b>25 618</b>	<b>120 501</b>	<b>210 976 607</b>	<b>213 267 085</b>

### جيم - أمريكا اللاتينية ومنطقة البحر الكاريبي

١٨- يظهر تحليل لعدد التظاهرات الإعلامية في أمريكا اللاتينية ومنطقة البحر الكاريبي زيادة بنحو ٥٠ في المائة في عدد التظاهرات الإقليمية بين عامي ٢٠٠٨ و ٢٠٠٩. وزاد جمهور هذه التظاهرات الإعلامية من ٣,٥ ملايين مشارك عام ٢٠٠٨ إلى ما يقارب ٦ ملايين عام ٢٠٠٩. ومقارنة بعام ٢٠٠٨ تظهر بيانات عام ٢٠٠٩ زيادة في عدد التظاهرات الإعلامية في جميع المناطق الفرعية في أمريكا اللاتينية ومنطقة البحر الكاريبي، وعلى الأخص في منطقة الأنديز الفرعية (أي زيادة بنسبة ١٤٠ في المائة). ومع ذلك ينبغي أن ينظر إلى هذه المعلومات في سياق النتائج المتدنية نسبياً لهذه المناطق الفرعية فيما يتعلق بالنسبة المئوية للسكان الواعين بمسائل التصحر/تدهور الأراضي والجفاف وأوجه تفاعلها مع تغير المناخ والتنوع البيولوجي (أنظر أدناه).

١٩- وتتسق الزيادة في جمهور التظاهرات الإعلامية مع الزيادة في عدد التظاهرات الإعلامية في المناطق الفرعية، باستثناء منطقة أمريكا الوسطى الفرعية، حيث يقابل الزيادة في عدد التظاهرات الإعلامية انخفاض في عدد المشاركين.

### الجدول ٦

### عدد التظاهرات الإعلامية والعدد التقديري للمشاركين (أمريكا اللاتينية ومنطقة البحر الكاريبي)

Subregion	Number of information events 2008	Number of information events 2009	Estimated number of participants in information events 2008	Estimated number of participants in information events 2009
Andean	342	942	1 008 824	2 006 799
Caribbean	320	344	722 674	868 305
Mesoamerica	96	125	455 199	291 093
South Cone	452	824	1 350 483	2 899 650
<b>Latin America and the Caribbean (total)</b>	<b>1 260</b>	<b>2 235</b>	<b>3 537 180</b>	<b>6 065 847</b>

### (د) شمال البحر الأبيض المتوسط

٢٠- زاد عدد التظاهرات الإعلامية المتصلة بمسائل التصحر/تدهور الأراضي والجفاف وأوجه تفاعلها مع تغير المناخ والتنوع البيولوجي في شمال البحر الأبيض المتوسط من ٧١ تظاهرة عام ٢٠٠٨ إلى ١٠٥ تظاهرات عام ٢٠٠٩ (٦٨ في المائة). لكن الاتجاه يختلف

كثيراً بين بلدان المنطقة: ففي البرتغال وألبانيا كان الاتجاه إيجابياً جداً؛ بينما كان الاتجاه سلبياً في إيطاليا، وسلبياً جداً في إسبانيا. وأبلغ أحد البلدان (إسبانيا) عن عدد كبير جداً من المشاركين عام ٢٠٠٨ (أكثر من ٣,٥ ملايين)، ولذلك يبدو الانخفاض في العدد الكلي للمشاركين بين عامي ٢٠٠٨ و٢٠٠٩ في المنطقة مثيراً.

الجدول ٧

عدد التظاهرات الإعلامية والعدد التقديري للمشاركين (شمال البحر الأبيض المتوسط)

	Number of information events 2008	Number of information events 2009	Estimated number of participants in information events 2008	Estimated number of participants in information events 2009
<b>Northern Mediterranean (total)</b>	<b>71</b>	<b>105</b>	<b>3 507 718</b>	<b>9 535</b>

(هـ) أوروبا الوسطى والشرقية

٢١- في أوروبا الوسطى والشرقية، سجل عام ٢٠٠٩ انخفاضاً في عدد التظاهرات مقارنة بعام ٢٠٠٨ (انخفاض بنسبة ١٣ في المائة). وتبرز صربيا في هذه المنطقة، حيث استأثرت بثلاثة أرباع إجمالي التظاهرات الإعلامية في المنطقة. بيد أن عدد المشاركين ارتفع بنسبة ٤٦ في المائة.

الجدول ٨

عدد التظاهرات الإعلامية والعدد التقديري للمشاركين (أوروبا الوسطى والشرقية)

	Number of information events 2008	Number of information events 2009	Estimated number of participants in information events 2008	Estimated number of participants in information events 2009
<b>Central and Eastern Europe (total)</b>	<b>2 034</b>	<b>1 768</b>	<b>62 455</b>	<b>91 400</b>

٢- المساهمة الوطنية في الهدف

بجول عام ٢٠١٨، يجب أن تكون نسبة ٣٠ في المائة من سكان العالم على علم بمسائل التصحر/تدهور الأراضي والجفاف و/أو أوجه تفاعلها مع تغير المناخ والتنوع البيولوجي. (انظر المقرر ١٣/م-٩، المرفق الثالث، مؤشر الأداء CONS-O-1، الهدف).

(أ) أفريقيا

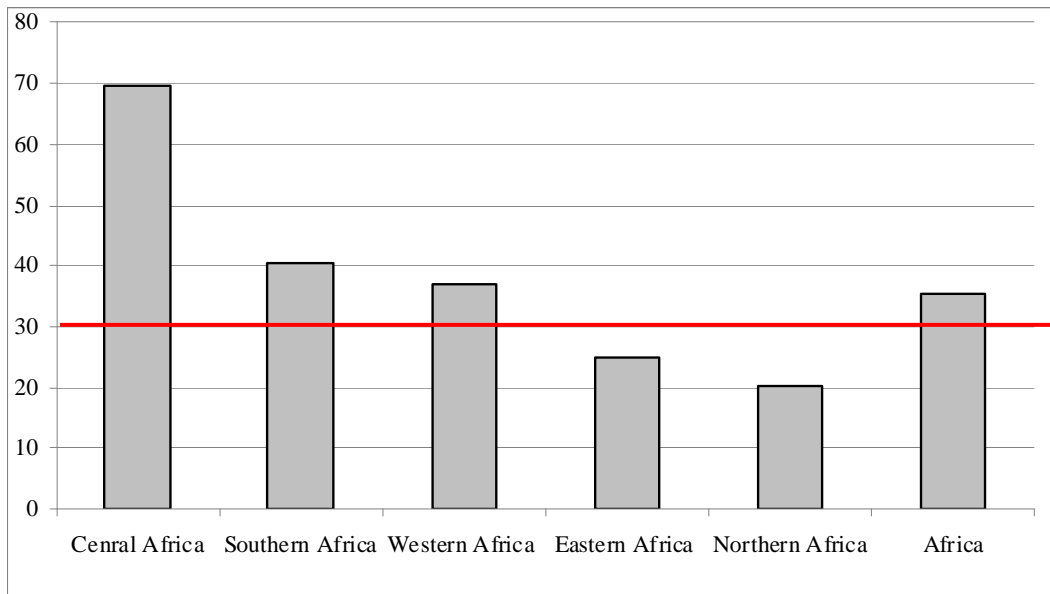
٢٢- في أفريقيا، تبلغ نسبة السكان المطلّعين على مسائل التصحر/تدهور الأراضي والجفاف و/أو أوجه تفاعلها مع تغير المناخ والتنوع البيولوجي ٣٥ في المائة، وهو ما يعادل ١٥٤,٥ مليون

نسمة. وفي وسط أفريقيا، تصل هذه النسبة إلى ٧٠ في المائة (١٥,٤ مليون نسمة)، يليها الجنوب الأفريقي بنسبة ٤١ في المائة (٣١,٣ مليون نسمة). وتصل النسبة في غرب أفريقيا إلى ٣٧ في المائة (٨٠,٧ مليون نسمة). وتصل هذه النسبة في شرق أفريقيا إلى ٢٥ في المائة (١٧,٧ مليون نسمة)، وفي شمال أفريقيا إلى ٢٠ في المائة (٩,٤ ملايين نسمة).

٢٣- ومن المثير للاهتمام أن نطاق هذه النسب المئوية واسع جداً في أفريقيا: إذ تتراوح بين ١ في المائة في بلدين و٩٣ في المائة في بلد واحد. كما أن التفاوتات داخل المناطق الفرعية مثيرة بدورها: ففي وسط أفريقيا، تتراوح بين ١ و٩٣ في المائة، وفي الجنوب الأفريقي بين ١ و٦٠ في المائة، وفي غرب أفريقيا بين ٥ و٨٠ في المائة. وفي المجموع، بلغ ١١ بلداً بالفعل عتبة ٣٠ في المائة من السكان المطلعين على هذه المسائل في حين لم يبلغ ١٥ بلداً هذه العتبة ولم تقدم ٤ بلدان معلومات في هذا الصدد.

الشكل ٢

النسبة المئوية للسكان المطلعين على مسائل التصحر/تدهور الأراضي والجفاف و/أو أوجه تفاعلها مع تغير المناخ والتنوع البيولوجي (أفريقيا، حسب المنطقة الفرعية)



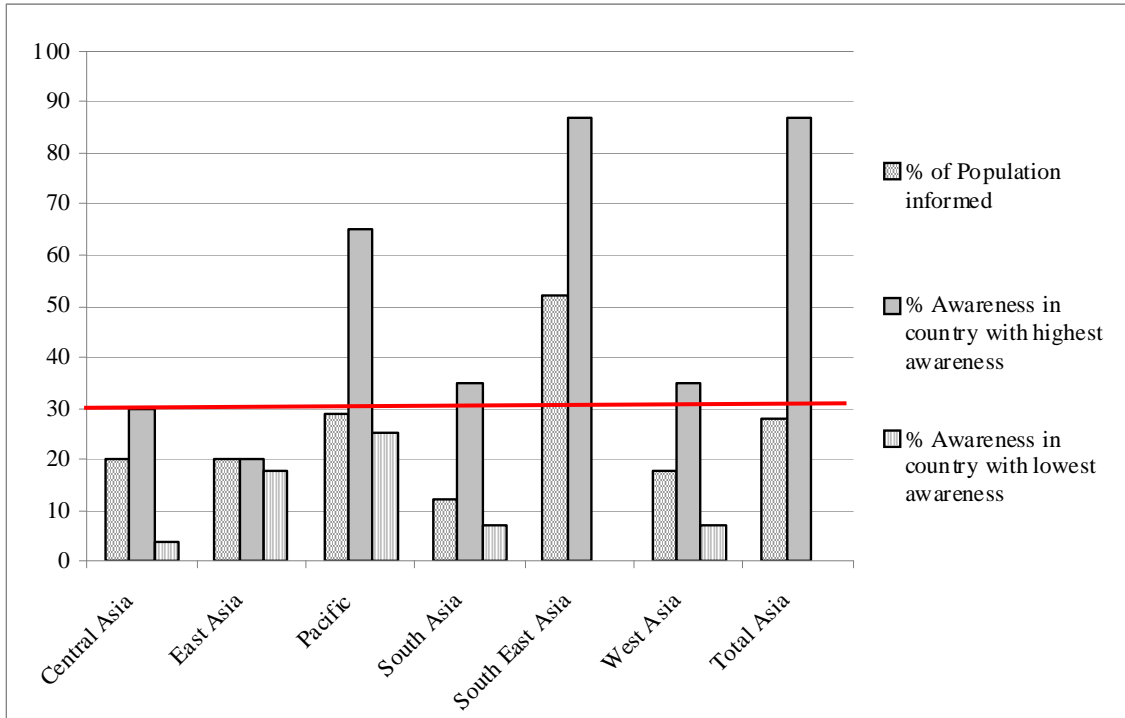
(ب) آسيا

٢٤- تبلغ نسبة سكان آسيا المطلعين فعلاً على مسائل التصحر/تدهور الأراضي والجفاف و/أو أوجه تفاعلها مع تغير المناخ والتنوع البيولوجي ٢٨ في المائة. وسجل جنوب شرق آسيا أعلى مستوى (٥٢ في المائة)، بينما تراوحت النسبة المئوية في المناطق الفرعية الأخرى بين ١٢ في المائة في جنوب آسيا و٢٩ في المائة في منطقة المحيط الهادئ.

٢٥- وكما في المنطقة الأفريقية، هناك تفاوتات كبيرة فيما بين البلدان الأطراف داخل هذه المنطقة: فعلى سبيل المثال، تراوحت هذه النسب ما بين صفر و ١ في المائة في بلدَيْن بجنوب شرق آسيا إلى ٨٠ و ٨٧ في المائة في بلدَيْن آخريْن من نفس المنطقة. ومن أصل ٢٦ بلداً آسيوياً أبلغت عن هذا المحدد، بلغت ٩ بلدان عتبة ٣٠ في المائة، في حين لم يتحقق ذلك لدى ١٧ بلداً.

الشكل ٣

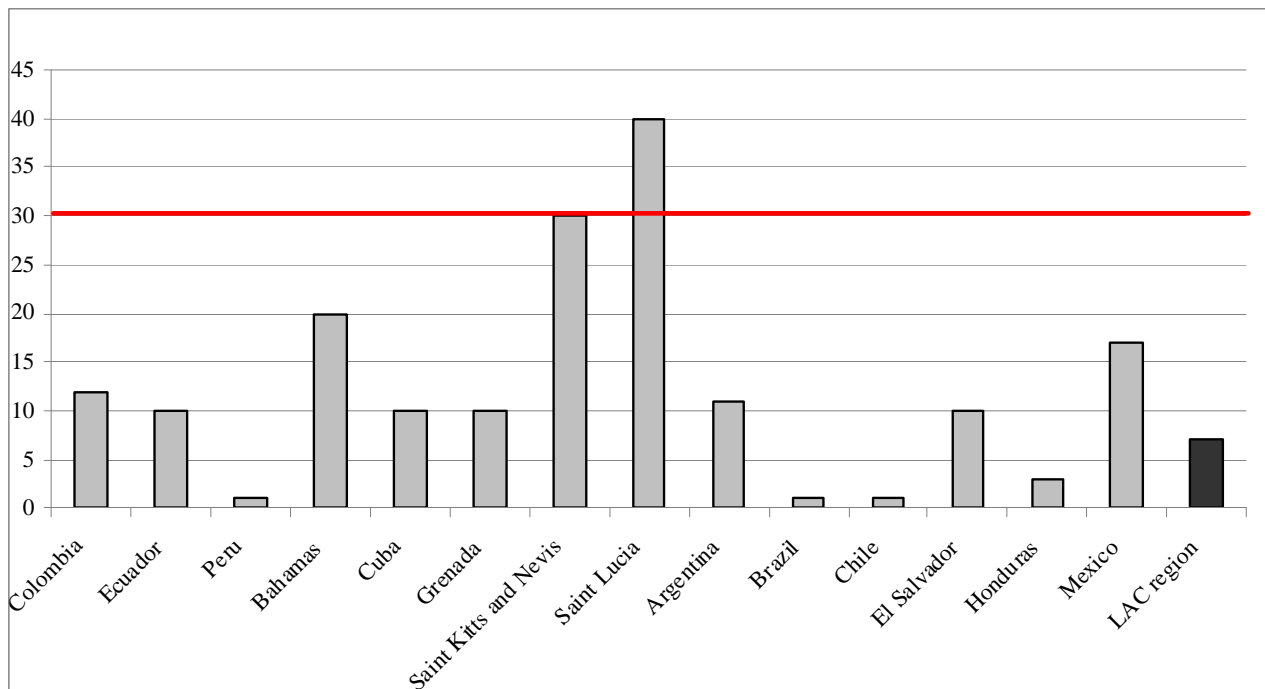
النسبة المئوية للسكان المُطَّلَعين على مسائل التصحر/تدهور الأراضي والجفاف و/أو أوجه تفاعلها مع تغير المناخ والتنوع البيولوجي (آسيا، حسب المنطقة الفرعية)



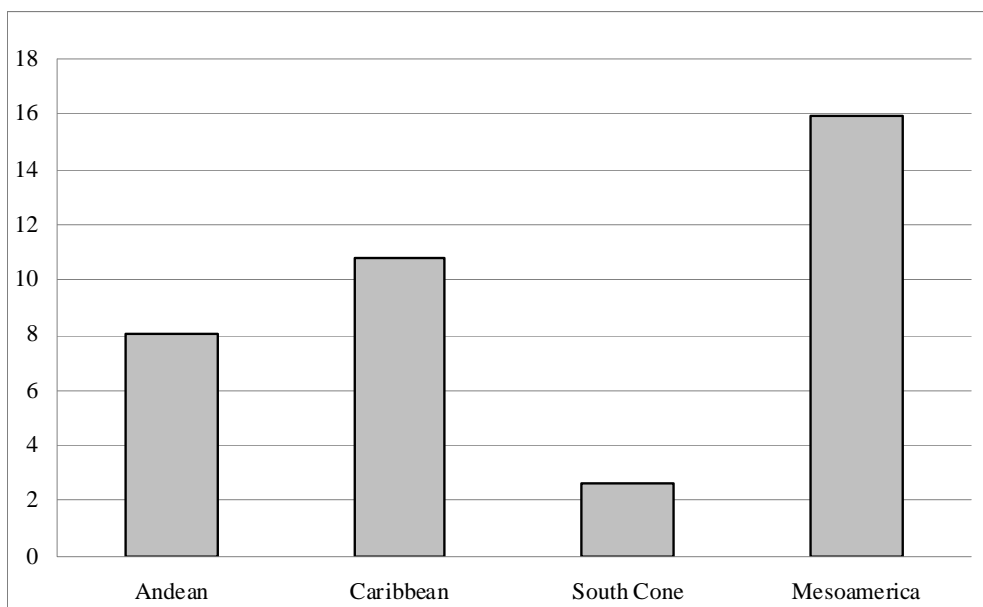
(ج) أمريكا اللاتينية ومنطقة البحر الكاريبي

٢٦- تظهر التقارير المقدمة من بلدان أمريكا اللاتينية ومنطقة البحر الكاريبي أن نسبة السكان المُطَّلَعين على مسائل التصحر/تدهور الأراضي والجفاف و/أو أوجه تفاعلها مع تغير المناخ والتنوع البيولوجي بلغت ٧ في المائة. وقد بلغ بلدان من منطقة البحر الكاريبي فعلاً عتبة ٣٠ في المائة. ولم تصل بعد إلى هذه العتبة أية منطقة فرعية: ففي منطقة الأنديز الفرعية وصلت النسبة إلى ٨ في المائة وفي منطقة البحر الكاريبي ١١ في المائة وفي أمريكا الوسطى ١٦ في المائة وفي المخروط الجنوبي ٣ في المائة.

الشكل ٤  
النسبة المئوية للسكان المطلعين على مسائل التصحر/تدهور الأراضي والجفاف و/أو أوجه تفاعلها مع تغير المناخ والتنوع البيولوجي (أمريكا اللاتينية ومنطقة البحر الكاريبي)



الشكل ٥  
النسبة المئوية للسكان المطلعين على مسائل التصحر/تدهور الأراضي والجفاف و/أو أوجه تفاعلها مع تغير المناخ والتنوع البيولوجي (أمريكا اللاتينية ومنطقة البحر الكاريبي، حسب المنطقة الفرعية)

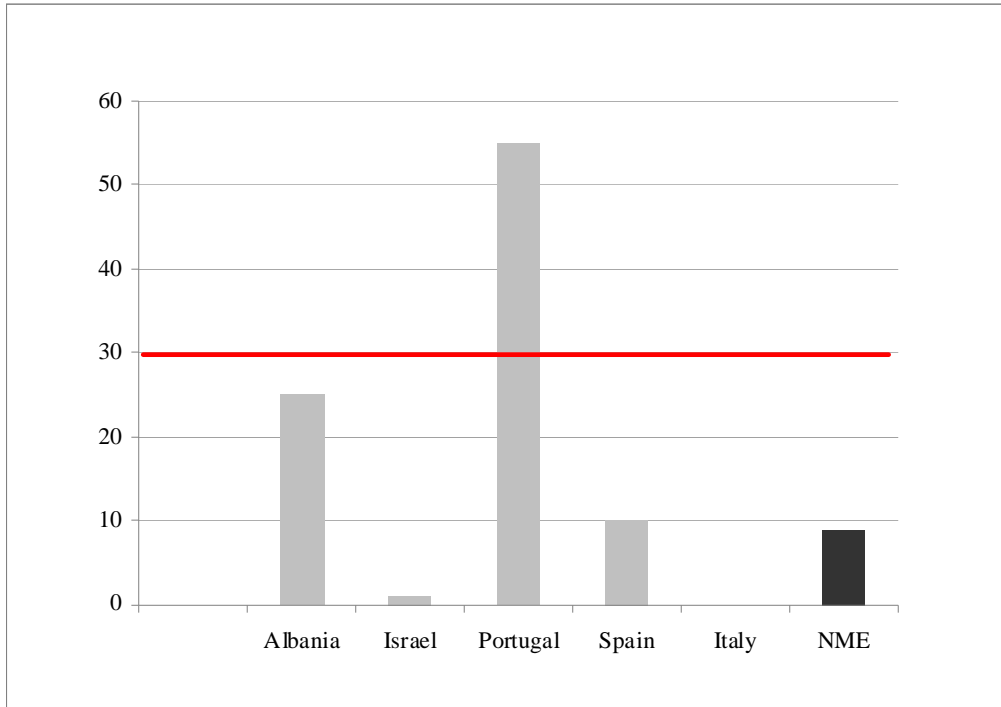


## (د) شمال البحر الأبيض المتوسط

٢٧- أبلغت منطقة شمال البحر الأبيض المتوسط أن نسبة ٨,٩ من سكانها على علم بمسائل التصحر/تدهور الأراضي والجفاف و/أو أوجه تفاعلها مع تغير المناخ والتنوع البيولوجي. وهناك تباين واضح داخل هذه المنطقة فيما يتصل بهذا المحدد. فالبرتغال تحطت العتبة بكثير، حيث أن ٥٥ من سكانها على علم بهذه المسائل، تليها ألبانيا بنسبة ٢٥ في المائة.

## الشكل ٦

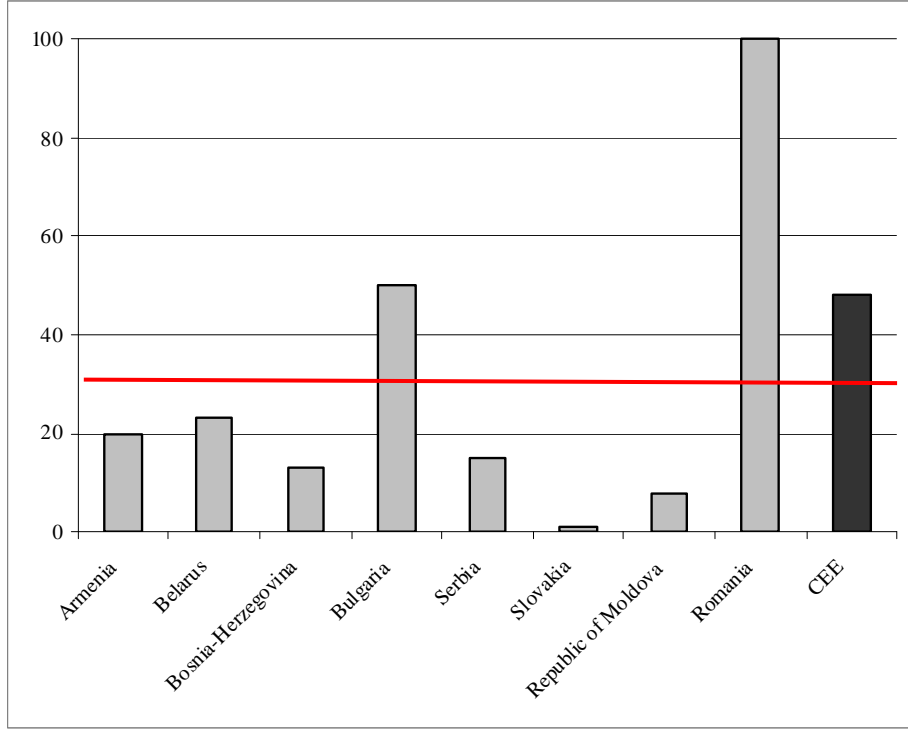
النسبة المئوية للسكان المطلعين على مسائل التصحر/تدهور الأراضي والجفاف و/أو أوجه تفاعلها مع تغير المناخ والتنوع البيولوجي (شمال البحر الأبيض المتوسط)



## (هـ) أوروبا الوسطى والشرقية

٢٨- أبلغت منطقة أوروبا الوسطى والشرقية أن نسبة ٤٨,٤ من سكانها على علم بمسائل التصحر/تدهور الأراضي والجفاف و/أو أوجه تفاعلها مع تغير المناخ والتنوع البيولوجي. وقد تحطت هذه العتبة بكثير بلغاريا ورومانيا حيث أبلغتا عن نسبة ٥٠ و ١٠٠ في المائة على التوالي. بيد أن هذين البلدين هما الوحيدان في المنطقة اللذان تجاوزا العتبة.

الشكل ٧  
النسبة المئوية للسكان المطلعين على مسائل التصحر/تدهور الأراضي والجفاف و/أو أوجه تفاعلها مع تغير المناخ والتنوع البيولوجي (أوروبا الوسطى والشرقية)



### ٣- التقييم النوعي

"هل المعلومات التي قدمتموها حول عمليات الاتصال تمثل جزءاً من استراتيجية اتصال وطنية تعالج مشكلات البيئة؟"  
(انظر ICCD/CRIC(9)/INF.2، الجزء 1.I.C، مؤشر الأداء CONS-O-1).

٢٩- في أفريقيا، كان لـ ١٩ بلداً من أصل ٢٦ بلداً أجابت على هذا السؤال استراتيجية اتصال وطنية تعالج مشكلات البيئة: ٤ في وسط أفريقيا و ٢ في شرق أفريقيا و ٥ في الجنوب الأفريقي و ٥ في غرب أفريقيا و ٣ في شمال أفريقيا.

٣٠- وفي آسيا، ذكر ٢٠ بلداً من أصل ٢٨ أن الإعلام كان جزءاً من استراتيجية اتصال وطنية. ومن المثير للاهتمام أن جميع بلدان جنوب شرق آسيا ذكرت أن لها استراتيجية اتصال، وأن جميع بلدان جنوب آسيا ذكرت أنها تفتقر إليها.



- ٣١- وفي أمريكا اللاتينية ومنطقة البحر الكاريبي، لم تكن تمتلك استراتيجية إلا ٦ بلدان من أصل ١٦ بلداً أجابت على السؤال. ولم يضع أي بلد من المخروط الجنوبي استراتيجية اتصال.
- ٣٢- وفي شمال البحر الأبيض المتوسط، وحدها إسبانيا كانت لها استراتيجية من بين جميع البلدان التي قدمت تقارير.
- ٣٣- وفي أوروبا الوسطى والشرقية، يمتلك ما يقارب نصف البلدان استراتيجية اتصال.

## جيم - البلدان المتقدمة الأطراف

### ١- عدد التظاهرات الإعلامية والعدد التقديري للمشاركين

٣٤- أجاب حوالي ثلثي البلدان المتقدمة الأطراف التي قدمت تقاريرها على هذه الأسئلة. ومن الواضح أن عدد التظاهرات الإعلامية وكذا عدد المشاركين ظلا على حالهما عموماً خلال الفترة المشمولة بالتقرير عامي ٢٠٠٨ و ٢٠٠٩. ومن المثير للاهتمام أن هناك تفاوتاً كبيراً بين البلدان: من صفر من التظاهرات في أحد البلدان إلى ٣٢٥ تظاهرة في آخر (٢٠٠٩)، ومن ١٠٠ مشارك في أحد البلدان إلى ١١٠.٠٠٠ في آخر (٢٠٠٨). ويتراوح متوسط عدد المشاركين بين ٣٠ و ٧٠٠ (٢٠٠٩). وفي الفئات الأربع جميعها، تعد الجمهورية التشيكية أكثر البلدان المتقدمة الأطراف نشاطاً.

الجدول ٩

### عدد التظاهرات الإعلامية والعدد التقديري للمشاركين (البلدان المتقدمة الأطراف)

	Number of information events 2008	Number of information events 2009	Estimated number of participants in information events 2008	Estimated number of participants in information events 2009
<b>Developed country Parties (total)</b>	<b>499</b>	<b>504</b>	<b>164 160</b>	<b>163 779</b>

### ١- المساهمة الوطنية في الهدف

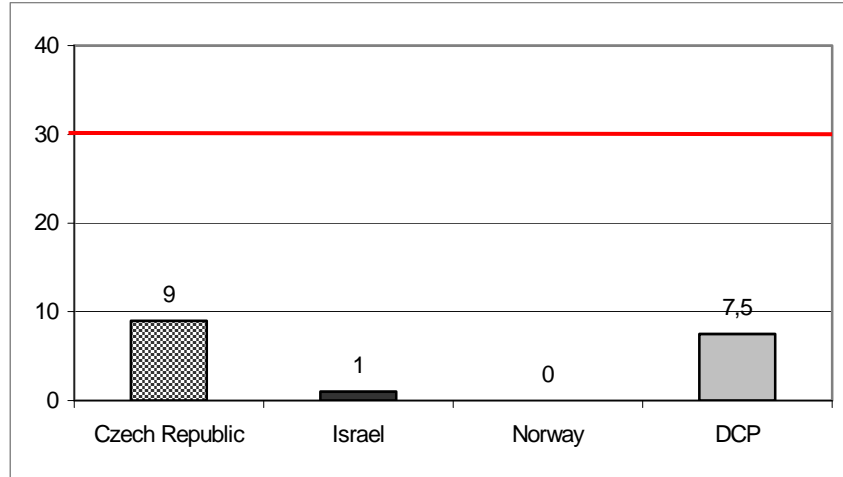
بجول عام ٢٠١٨، يجب أن تكون نسبة ٣٠ في المائة من سكان العالم على علم بمسائل التصحر/تدهور الأراضي والجفاف و/أو أوجه تفاعلها مع تغير المناخ والتنوع البيولوجي. (انظر المقرر ١٣/م-٩، المرفق الثالث، مؤشر الأداء CONS-O-1، الهدف).

٣٥- يصعب تقديم تحليل ذي مغزى لهذا المحدد لأنه لم تجب على هذا السؤال إلا ٣ بلدان متقدمة أطراف من أصل ١٢، حيث تراوحت الأجوبة بين لا شيء و ٩ في المائة. ومن منظور حسابي، يمثل هذا ٧,٥ في المائة من سكان هذه البلدان مجتمعة، وهو أمر ليست له دلالة

إحصائية للتحليل. ومن المثير للاهتمام أنه في حين قدمت البلدان المتقدمة الأطراف ردوداً على الأسئلة الأخرى المتعلقة بمؤشر الأداء CONS-O-1، فإنها نادراً ما أبلغت عن مستوى الوعي بمسائل التصحر/تردي الأراضي والجفاف وأوجه تفاعلها في كل بلد على حدة.

الشكل ٨

النسبة المئوية للسكان المطلعين على مسائل التصحر/تدهور الأراضي والجفاف و/أو أوجه تفاعلها مع تغير المناخ والتنوع البيولوجي (البلدان المتقدمة الأطراف)



٣٦- لكن بما أن التظاهرات الإعلامية في البلدان المتقدمة الأطراف يرحح أن تذكى الوعي بالتهديد الذي يمثله التصحر على صعيد العالم ككل، يمكن القول إنه يلزم بذل جهود إضافية في هذه البلدان كيما يفهم سكان كل واحد منها جدوى المساعدات المقدمة ويؤيدونها.

### ٣- التقييم النوعي

"هل المعلومات التي قدمتموها حول عمليات الاتصال تمثل جزءاً من استراتيجية اتصال وطنية تعالج مشكلات البيئة؟"  
(انظر ICCD/CRIC(9)/INF.2، الجزء I.C.1، مؤشر الأداء CONS-O-1).

٣٧- لم تجب إلا ٤ بلدان متقدمة أطراف من أصل ١٢ على هذا السؤال: ٢ إيجاباً و ٢ سلباً.

### دال - مرفق البيئة العالمية

٣٨- بعد تبادل للمعلومات بين أمانة مرفق البيئة العالمية وأمانة اتفاقية الأمم المتحدة لمكافحة التصحر، أعلن مرفق البيئة العالمية أنه يتعذر عليه، بسبب مسائل متصلة بجمع

البيانات الداخلية وتوافرها، تقديم تقارير وفقاً لجميع مؤشرات الأداء. وستدمج التغذية الراجعة الواردة من مرفق البيئة العالمية بشأن القيود التي تعترض توافر البيانات في العملية المتكررة من أجل تمكينه من تقديم المعلومات ذات الصلة إلى لجنة استعراض تنفيذ الاتفاقية خلال دورات الإبلاغ المقبلة. ومع ذلك، ذكر مرفق البيئة العالمية أنه، تماشياً مع مؤشر الأداء CONS-O-1<sup>(٤)</sup>، شملت عمليات الاتصال ما مجموعه ١٠٠ ٠٠٠ شخص عام ٢٠٠٨، وارتفع هذا الرقم عام ٢٠٠٩ إلى ١٦١ ٣٦٦ شخصاً.

### ثالثاً - مؤشر الأداء CONS-O-3 للنتيجة ٣-١

عدد منظمات المجتمع المدني ومؤسسات العلم والتكنولوجيا المشاركة في عمليات الاتفاقية.  
(انظر CONS-O-3 في المقرر ١٣/م أ-٩، المرفق الثالث).

### ألف - التحليل العالمي

- ١- عدد منظمات المجتمع المدني ومؤسسات العلم والتكنولوجيا المشاركة في عمليات الاتفاقية
- ٣٩- يشارك عدد كبير جداً من منظمات المجتمع المدني في البرامج والمشاريع ذات الصلة بمسائل التصحر/تدهور الأراضي والجفاف. ورغم أن عدد مؤسسات العلم والتكنولوجيا المشاركة في هذه البرامج والمشاريع أصغر بكثير، فإنه جد لافت للانتباه. وهذا أمر مشجع، نظراً لأهمية النهج التشاركي المكرس في الاتفاقية وكذا للعمل الذي تقوم هذه المنظمات في جميع المستويات لمكافحة التصحر والجفاف وتدهور الأراضي.
- ٤٠- ويوجد حالياً، على الصعيد العالمي، أكثر من ١٠ ٠٠٠ منظمة من منظمات المجتمع المدني وأكثر من ١ ٦٠٠ مؤسسة من مؤسسات العلم والتكنولوجيا مشاركة في الأنشطة المتصلة بمسائل التصحر/تدهور الأراضي والجفاف. وفي عام ٢٠٠٩ سُجلت على الصعيد العالمي زيادة بنسبة ١٢,٧ في المائة في عدد منظمات المجتمع المدني مقارنة بعام ٢٠٠٨، وهو ما أشار إلى بداية مشجعة نحو تحقيق هدف النمو المطرد لأعدادها خلال فترة تنفيذ الاستراتيجية. وبالرغم من أن عدد مؤسسات العلم والتكنولوجيا كان أصغر قليلاً عام ٢٠٠٩ منه عام ٢٠٠٨ (انخفاض بنسبة ٣ في المائة)، لا ينبغي تفسير هذا الانخفاض في العدد على أنه نتيجة غير مشجعة.

(٤) المقرر ١٣/م أ-٩، المرفق الثالث.

٤١ - وباستثناء مؤسسات العلم والتكنولوجيا في أوروبا الوسطى والشرقية، فإن عدد منظمات المجتمع المدني ومؤسسات العلم والتكنولوجيا في جميع المناطق إما ارتفع أو ظل على حاله خلال الفترة المشمولة بالتقرير.

٤٢ - ومن المفهوم أن أفريقيا وآسيا أبلغتا عن أكبر عدد من منظمات المجتمع المدني ومؤسسات العلم والتكنولوجيا النشطة. وقد شهدت هاتان المنطقتان أيضاً زيادة في عدد منظمات المجتمع المدني ومؤسسات العلم والتكنولوجيا كليهما، وهو ما يدل على بداية واعدة نحو تحقيق الهدف المتصل بهذا المؤشر.

٤٣ - ومن المثير للاهتمام أن عدد مؤسسات العلم والتكنولوجيا أكبر من عدد منظمات المجتمع المدني في شمال البحر الأبيض المتوسط. وعلاوة على ذلك، فإن العدد الكبير نسبياً لمنظمات المجتمع المدني في البلدان المتقدمة الأطراف المشاركة في المشاريع والبرامج المتصلة بمسائل التصحر/تدهور الأراضي والجفاف عدد مشجع.

الجدول ١٠

عدد منظمات المجتمع المدني ومؤسسات العلم والتكنولوجيا المشاركة في البرامج والمشاريع ذات الصلة بمسائل التصحر/تدهور الأراضي والجفاف (على الصعيد العالمي)

Region	Number of CSOs involved in DLDD-related programmes and projects 2008	Number of CSOs involved in DLDD-related programmes and projects 2009	Number of STIs involved in DLDD-related programmes and projects 2008	Number of STIs involved in DLDD-related programmes and projects 2009
Africa	3 451	3 870	320	346
Asia	3 164	3 746	649	668
Latin America and the Caribbean	1 784	1 856	337	409
Northern Mediterranean	50	56	67	75
Central and Eastern Europe	168	168	263	81
Developed country Parties	266	315	71	72
<b>Global (total)</b>	<b>8 883</b>	<b>10 011</b>	<b>1 707</b>	<b>1 651</b>

## ٢ - المساهمة الوطنية في الهدف

تسجيل زيادة مطردة في مشاركة منظمات المجتمع المدني ومؤسسات العلم والتكنولوجيا في عمليات الاتفاقية طوال فترة تنفيذ الاستراتيجية. (انظر المقرر ١٣/م-٩، المرفق الثالث، مؤشر الأداء CONS-O-3، الهدف).

٤٤ - سئلت البلدان الأطراف ما إذا كانت حكوماتها، وقت كتابة التقرير، بصدد القيام بمبادرات ملموسة لزيادة مشاركة منظمات المجتمع المدني ومؤسسات العلم والتكنولوجيا في البرامج والمشاريع ذات الصلة بمسائل التصحر/تدهور الأراضي والجفاف.

٤٥ - وردت ٩٠ في المائة من البلدان التي قدمت تقاريرها على هذا السؤال، حيث ردت غالبية كبيرة منها (٧٠ في المائة) بالإيجاب. ويظهر العدد المنخفض نسبياً للردود السلبية أن الحكومات تدرك جيداً الدور الهام الذي تلعبه منظمات المجتمع المدني ومؤسسات العلم والتكنولوجيا في عمليات الاتفاقية. وتُظهر الجهود التي تبذلها الحكومات لزيادة مشاركة منظمات المجتمع المدني ومؤسسات العلم والتكنولوجيا أن هناك فرصة جيدة لتحقيق الهدف المحدد لهذا المؤشر.

#### الجدول ١١

المبادرات الرامية إلى زيادة مشاركة منظمات المجتمع المدني ومؤسسات العلم والتكنولوجيا في البرامج والمشاريع ذات الصلة بمسائل التصحر/تدهور الأراضي والجفاف (على الصعيد العالمي)

Region	Yes	No
Africa	27	2
Asia	25	1
Latin America and the Caribbean	13	2
Northern Mediterranean	3	2
Central and Eastern Europe	7	2
Developed country Parties	4	3
<b>Global</b>	<b>79</b>	<b>12</b>

### باء - البلدان الأطراف المتأثرة (التحليل دون الإقليمي والإقليمي)

١ - عدد منظمات المجتمع المدني ومؤسسات العلم والتكنولوجيا المشاركة في عمليات الاتفاقية

(أ) أفريقيا

٤٦ - في أفريقيا، كانت هناك أكثر من ٤٥٠ ٣ منظمة من منظمات المجتمع المدني و ٣٢٠ مؤسسة من مؤسسات العلم والتكنولوجيا مشاركة في البرامج والمشاريع ذات الصلة بمسائل التصحر/تدهور الأراضي والجفاف عام ٢٠٠٨. وتبين الأرقام زيادة بنسبة ١٢ في المائة و ٨ في المائة عامي ٢٠٠٨ و ٢٠٠٩ على التوالي.

٤٧ - وبالرغم من أن عدد مؤسسات العلم والتكنولوجيا ظل على حاله عموماً في جميع المناطق الفرعية الأخرى عامي ٢٠٠٨ و ٢٠٠٩، فإنه تضاعف تقريباً في الجنوب الأفريقي بسبب الزيادة الكبيرة في زامبيا. ولم يسجل عدد منظمات المجتمع المدني المشاركة في عمليات الاتفاقية إلا زيادات طفيفة في شرق وشمال وغرب أفريقيا، لكنه سجل زيادات كبيرة في

وسط أفريقيا (٨١ في المائة) والجنوب الأفريقي (٢٧ في المائة). ومن المثير للاهتمام أن التباين في عدد منظمات المجتمع المدني على الصعيد دون الإقليمي ضئيل نسبياً، باستثناء غرب أفريقيا، حيث توجد في بوركينا فاسو نسبة ٨٠ في المائة من جميع منظمات المجتمع المدني بالمنطقة الفرعية.

الجدول ١٢

عدد منظمات المجتمع المدني ومؤسسات العلم والتكنولوجيا المشاركة في البرامج والمشاريع ذات الصلة بمسائل التصحر/تدهور الأراضي والجفاف (أفريقيا)

Subregion	Number of CSOs involved in DLDD-related programmes and projects 2008	Number of CSOs involved in DLDD-related programmes and projects 2009	Number of STIs involved in DLDD-related programmes and projects 2008	Number of STIs involved in DLDD-related programmes and projects 2009
Central Africa	179	325	49	49
Eastern Africa	93	110	69	72
Northern Africa	126	135	41	42
Southern Africa	238	302	22	37
Western Africa	2 815	2 998	139	146
<b>Africa (total)</b>	<b>3 451</b>	<b>3 870</b>	<b>320</b>	<b>346</b>

(ب) آسيا

٤٨ - سُجل اتجاه عام نحو الارتفاع في عدد منظمات المجتمع المدني ومؤسسات العلم والتكنولوجيا المشاركة في البرامج والمشاريع ذات الصلة بمسائل التصحر/تدهور الأراضي والجفاف في آسيا: ١٨ في المائة بالنسبة لمنظمات المجتمع المدني و٣ في المائة بالنسبة لمؤسسات العلم والتكنولوجيا.

٤٩ - وعدد منظمات المجتمع المدني مرتفع في بلدان مثل نيبال ومنغوليا حيث كانت معدلات الفقر وحدوث تدهور الأراضي مرتفعة تاريخياً وحيث توجد تعبئة شعبية من أجل الإدارة المجتمعية للموارد الطبيعية بإشراك منظمات المجتمع المدني منذ بعض الوقت. وربما يعود سبب هذا الاتجاه المتنامي أيضاً إلى زيادة توافر فرص الربط الشبكي والتعاون إلى جانب وجود استعداد أكبر لدى الحكومة للعمل مع منظمات المجتمع المدني. ففي إندونيسيا مثلاً، زاد عدد منظمات المجتمع المدني المشاركة في مسائل التصحر/تدهور الأراضي والجفاف بشكل ملحوظ عام ٢٠٠٩، بنسبة ٤٠ في المائة مقارنة بعام ٢٠٠٨.

٥٠ - وليس هناك إلا بلدان تراجع فيهما عدد منظمات المجتمع المدني المهتمة بمسائل التصحر/تدهور الأراضي والجفاف عام ٢٠٠٩ مقارنة بعام ٢٠٠٨. وفي ٧ بلدان، يزيد عدد مؤسسات العلم والتكنولوجيا المهتمة بمسائل التصحر/تدهور الأراضي والجفاف عن عدد منظمات المجتمع المدني.

٥١- وسجل اليمن أكبر عدد من منظمات المجتمع المدني المهتمة بمسائل التصحر/تدهور الأراضي والجفاف من بين جميع البلدان الأطراف المبلغة في آسيا (٥٩ في المائة من مجموع عدد منظمات المجتمع المدني المهتمة بمسائل التصحر/تدهور الأراضي والجفاف في آسيا عام ٢٠٠٨ و٥٥ في المائة عام ٢٠٠٩). وسجل اليمن أيضاً ثاني أكبر عدد من مؤسسات العلم والتكنولوجيا المشاركة في مسائل التصحر/تدهور الأراضي والجفاف من بين البلدان الأطراف في آسيا (١٨ و١٧ في المائة من مجموع عدد مؤسسات العلم والتكنولوجيا في آسيا عامي ٢٠٠٨ و٢٠٠٩ على التوالي). وأبلغت الصين عن أكبر عدد من مؤسسات العلم والتكنولوجيا التي لها مبادرات في مجال التصحر/تدهور الأراضي والجفاف في آسيا (١٢٠ في عامي ٢٠٠٨ و٢٠٠٩ كليهما).

الجدول ١٣

عدد مبادرات منظمات المجتمع المدني ومؤسسات العلم والتكنولوجيا في مجال التصحر/تدهور الأراضي والجفاف (آسيا)

Subregion	Number of CSOs involved in DLDD-related programmes and projects 2008	Number of CSOs involved in DLDD-related programmes and projects 2009	Number of STIs involved in DLDD-related programmes and projects 2008	Number of STIs involved in DLDD-related programmes and projects 2009
Central Asia	160	167	101	108
East Asia	154	227	129	129
Pacific	42	45	15	20
South Asia	563	825	43	43
South East Asia	121	122	122	120
West Asia	2 124	2 360	239	248
<b>Asia (total)</b>	<b>3 164</b>	<b>3 746</b>	<b>649</b>	<b>668</b>

(ج) أمريكا اللاتينية ومنطقة البحر الكاريبي

٥٢- تشير البيانات إلى أن مشاركة منظمات المجتمع المدني في أمريكا اللاتينية ومنطقة البحر الكاريبي سجلت عام ٢٠٠٩ زيادة طفيفة مقارنة بعام ٢٠٠٨، حيث ارتفعت أعدادها بنسبة ٤ في المائة. وزاد عدد مؤسسات العلم والتكنولوجيا المشاركة بنسبة ٢١ في المائة خلال الفترة نفسها. وتشير البيانات الخاصة بكل بلد أن كولومبيا تتبوأ مرتبة الصدارة فيما يتعلق بمشاركة منظمات المجتمع المدني (ما يقارب نصف جميع منظمات المجتمع المدني في أمريكا اللاتينية ومنطقة البحر الكاريبي توجد في كولومبيا)، في حين أن كوبا لديها أكبر عدد من مؤسسات العلم والتكنولوجيا (حوالي ربع مجموع مؤسسات العلم والتكنولوجيا في أمريكا اللاتينية ومنطقة البحر الكاريبي).

٥٣- وعلى الصعيد دون الإقليمي، سجلت منطقة الأنديز الفرعية أكبر عدد من منظمات المجتمع المدني المشاركة في البرامج والمشاريع ذات الصلة بمسائل التصحر/تدهور الأراضي

والجفاف؛ بيد أن هذا العدد تراجع تراجعاً طفيفاً عام ٢٠٠٩ مقارنة بعام ٢٠٠٨. وتظهر البيانات المتعلقة بجميع المناطق الفرعية الأخرى زيادة طفيفة في عدد منظمات المجتمع المدني. وزاد عدد مؤسسات العلم والتكنولوجيا المشاركة في البرامج ذات الصلة بمسائل التصحر/تدهور الأراضي والجفاف في جميع المناطق الفرعية عام ٢٠٠٩ مقارنة بعام ٢٠٠٨، باستثناء المخروط الجنوبي حيث بقي على حاله. والمنطقة الفرعية التي لها أكبر عدد من مؤسسات العلم والتكنولوجيا هي منطقة البحر الكاريبي، تليها مباشرة أمريكا الوسطى التي سجلت عام ٢٠٠٩ زيادة بنسبة ٦٨ في المائة في مشاركة مؤسسات العلم والتكنولوجيا مقارنة بعام ٢٠٠٨.

## الجدول ١٤

عدد منظمات المجتمع المدني ومؤسسات العلم والتكنولوجيا المشاركة في البرامج والمشاريع ذات الصلة بمسائل التصحر/تدهور الأراضي والجفاف (أمريكا اللاتينية ومنطقة البحر الكاريبي)

Subregion	Number of CSOs involved in DLDD-related programmes and projects 2008	Number of CSOs involved in DLDD-related programmes and projects 2009	Number of STIs involved in DLDD-related programmes and projects 2008	Number of STIs involved in DLDD-related programmes and projects 2009
Andean	1 037	1 026	86	91
Caribbean	91	136	114	129
Mesoamerica	398	424	76	128
South Cone	258	270	61	61
<b>LAC (total)</b>	<b>1 784</b>	<b>1 856</b>	<b>337</b>	<b>409</b>

## (د) شمال البحر الأبيض المتوسط

٥٤ - لم تبلغ إلا ٣ من بلدان شمال البحر الأبيض المتوسط عن عدد منظمات المجتمع المدني المشاركة في البرامج والمشاريع ذات الصلة بمسائل التصحر/تدهور الأراضي وإلا ٤ عن مؤسسات العلم والتكنولوجيا. وباستثناء البرتغال التي عرفت زيادة في عدد منظمات المجتمع المدني ومؤسسات العلم والتكنولوجيا كليهما، ظل العدد في جميع البلدان المبلّغة على حاله عموماً. وهو ما يفسر عدم ارتفاع الأرقام على الصعيد الإقليمي إلا ارتفاعاً طفيفاً عام ٢٠٠٩ مقارنة بعام ٢٠٠٨.

## الجدول ١٥

عدد منظمات المجتمع المدني ومؤسسات العلم والتكنولوجيا المشاركة في البرامج والمشاريع ذات الصلة بمسائل التصحر/تدهور الأراضي والجفاف (شمال البحر الأبيض المتوسط)

Subregion	Number of CSOs involved in DLDD-related programmes and projects 2008	Number of CSOs involved in DLDD-related programmes and projects 2009	Number of STIs involved in DLDD-related programmes and projects 2008	Number of STIs involved in DLDD-related programmes and projects 2009
<b>NMED (total)</b>	<b>50</b>	<b>56</b>	<b>67</b>	<b>75</b>



## (هـ) أوروبا الوسطى والشرقية

٥٥- ينبغي التعامل مع الأرقام المتعلقة بمنظمات المجتمع المدني ومؤسسات العلم والتكنولوجيا المشاركة في البرامج والمشاريع ذات الصلة بالتصحر/تدهور الأراضي والجفاف في أوروبا الوسطى والشرقية بحذر لأن البلد الذي كان له أكبر عدد من منظمات المجتمع المدني عام ٢٠٠٨ لم يقدم رقماً لعام ٢٠٠٩. وينطبق الأمر نفسه على مؤسسات العلم والتكنولوجيا، وإن كان بلد آخر لم يقدم معلومات عن كلتا السنتين. وفيما يتعلق بمنظمات المجتمع المدني، يُلاحظ أن عدم الإبلاغ هذا قابلته زيادة في الرقم الكلي مسجلة في بلد آخر، في حين بقيت الأرقام في كل البلدان الأخرى على حالها عموماً. وفيما يتعلق بمؤسسات العلم والتكنولوجيا، يُلاحظ أن عدم إبلاغ أحد البلدان لم تقابله زيادة في الأرقام المقدمة من البلدان الأخرى التي ذكرت أن الأرقام ظلت على حالها. وهو ما يفسر التباين الكبير في العدد الإجمالي لمؤسسات العلم والتكنولوجيا بين عامي ٢٠٠٨ و ٢٠٠٩.

٥٦- وتعد التباينات داخل المنطقة عالية جداً: من صفر إلى ١١٥ منظمة من منظمات المجتمع المدني ومن ٥ إلى ١٨٠ مؤسسة من مؤسسات العلم والتكنولوجيا.

## الجدول ١٦

عدد منظمات المجتمع المدني ومؤسسات العلم والتكنولوجيا المشاركة في البرامج والمشاريع ذات الصلة بمسائل التصحر/تدهور الأراضي والجفاف (أوروبا الوسطى والشرقية)

Subregion	Number of CSOs involved in DLDD-related programmes and projects 2008	Number of CSOs involved in DLDD-related programmes and projects 2009	Number of STIs involved in DLDD-related programmes and projects 2008	Number of STIs involved in DLDD-related programmes and projects 2009
CEE (total)	168	168	263	81

## ٢- المساهمة الوطنية في الهدف

تسجيل زيادة مطردة في مشاركة منظمات المجتمع المدني ومؤسسات العلم والتكنولوجيا في عمليات الاتفاقية طوال فترة تنفيذ الاستراتيجية. (انظر المقرر ١٣/م-٩، المرفق الثالث، مؤشر الأداء-CONS-03، الهدف).

٥٧- سئلت البلدان عما إذا كانت حكوماتها، وقت كتابة التقرير، بصدد القيام بمبادرات ملموسة لزيادة مشاركة منظمات المجتمع المدني ومؤسسات العلم والتكنولوجيا في البرامج والمشاريع ذات الصلة بمسائل التصحر/تدهور الأراضي والجفاف.

٥٨- وقدمت جميع البلدان الأفريقية المبلّغة إلا واحداً معلومات عن هذا المحدد؛ وذكر ٢٧ بلداً أنها بصدد اتخاذ خطوات لزيادة مشاركة منظمات المجتمع المدني ومؤسسات العلم

والتكنولوجيا، وذكر اثنان خلاف ذلك. وكانت جميع بلدان شرق وشمال وغرب أفريقيا بصدد اتخاذ مثل هذه الخطوات.

٥٩- وفي آسيا، لم يقدم بلدان من آسيا الوسطى تقريراً عن هذا المحدد. وأبلغ ما مجموعه ٢٥ بلداً طرفاً من أصل البلدان الـ ٢٦ المتبقية أنها اتخذت بعض المبادرات، في حين لم يبلغ بلد واحد من آسيا الوسطى عن أي مبادرة من هذا القبيل.

٦٠- وردت جميع بلدان أمريكا اللاتينية ومنطقة البحر الكاريبي إلا اثنين على هذا السؤال. ومن أصل ١٥ بلداً، ذكر بلد واحد من منطقة الأنديز وآخر من منطقة البحر الكاريبي أنهما لم يقوموا بأية مبادرات من هذا القبيل؛ في حين ردت جميع البلدان الأخرى إيجاباً.

٦١- وفي شمال البحر الأبيض المتوسط، ردت ثلاثة بلدان إيجاباً واثنان سلباً.

٦٢- وفي أوروبا الوسطى والشرقية، كانت لسبعة بلدان مثل هذه المبادرات ولم تكن لاثنين.

## جيم - البلدان المتقدمة الأطراف

### ١- عدد منظمات المجتمع المدني ومؤسسات العلم والتكنولوجيا المشاركة في عمليات الاتفاقية

٦٣- زاد عدد منظمات المجتمع المدني المشاركة في البرامج والمشاريع ذات الصلة بمسائل التصحر/تدهور الأراضي والجفاف بنسبة ١٨ في المائة عام ٢٠٠٩ مقارنة بعام ٢٠٠٨، ويعود ذلك إلى حد كبير إلى الزيادة التي أبلغت عنها فرنسا. وظل عدد مؤسسات العلم والتكنولوجيا المشاركة على حاله في جميع البلدان. والتفاوتات كبيرة فيما بين البلدان: من صفر إلى ١٥٤ منظمة من منظمات المجتمع المدني (٢٠٠٩) ومن صفر إلى ٢٨ مؤسسة من مؤسسات العلم والتكنولوجيا (٢٠٠٨). ويوجد أكبر عدد من منظمات المجتمع المدني ومؤسسات العلم والتكنولوجيا الفاعلة في فرنسا. وقد ردت ثلثا البلدان الأطراف المتقدمة المبلغة عن هذه الأسئلة.

الجدول ١٧

عدد منظمات المجتمع المدني ومؤسسات العلم والتكنولوجيا المشاركة في البرامج والمشاريع ذات الصلة بمسائل التصحر/تدهور الأراضي والجفاف (البلدان المتقدمة الأطراف)

Subregion	Number of CSOs involved in DLDD-related programmes and projects 2008	Number of CSOs involved in DLDD-related programmes and projects 2009	Number of STIs involved in DLDD-related programmes and projects 2008	Number of STIs involved in DLDD-related programmes and projects 2009
DCP (total)	266	315	71	72

## ٢- المساهمة الوطنية في الهدف

تسجيل زيادة مطردة في مشاركة منظمات المجتمع المدني ومؤسسات العلم والتكنولوجيا في عمليات الاتفاقية طوال فترة تنفيذ الاستراتيجية. (انظر المقرر ١٣/م أ-٩، المرفق الثالث، مؤشر الأداء CONS-O-3، الهدف).

- ٦٤- سئلت البلدان عما إذا كانت حكوماتها، وقت كتابة التقرير، بصدد القيام بمبادرات ملموسة لزيادة مشاركة منظمات المجتمع المدني ومؤسسات العلم والتكنولوجيا في البرامج والمشاريع ذات الصلة بمسائل التصحر/تدهور الأراضي والجفاف.
- ٦٥- وردت ٧ بلدان متقدمة أطراف من أصل ١٢ على هذا السؤال: ٤ إيجاباً و ٣ سلباً.

## دال - مرفق البيئة العالمية

- ٦٦- ذكر مرفق البيئة العالمية أنه دعم ١٠ مؤسسات للعلم والتكنولوجيا فاعلة على الصعيد العالمي عامي ٢٠٠٨ و ٢٠٠٩. ومرة أخرى، تعذر على المرفق تقديم معلومات أكثر تفصيلاً بسبب مسائل تتعلق بتوافر المعلومات على صعيد أمانته.

## هاء - الآلية العالمية

- ٦٧- تبرز معلومات إضافية بشأن مشاركة منظمات المجتمع المدني ومؤسسات العلم والتكنولوجيا في الأطر المتكاملة للاستثمار التي تدعمها الآلية العالمية أن ٦٣ منظمة من منظمات المجتمع المدني كانت مشاركة في هذه الأطر عام ٢٠٠٨، في حين ارتفع العدد إلى ٨٩ عام ٢٠٠٩. وفيما يتعلق بمؤسسات العلم والتكنولوجيا، تضاعف العدد ثلاث مرات من ٦ عام ٢٠٠٨ إلى ١٨ عام ٢٠٠٩. ويؤكد هذا الاتجاه البيان الذي أدلت به الآلية العالمية بشأن المساهمة الوطنية في تحقيق هذا الهدف والذي تذكر فيه أنها بصدد اتخاذ تدابير ملموسة لزيادة مشاركة منظمات المجتمع المدني ومؤسسات العلم والتكنولوجيا في أطر الاستثمار.
- ٦٨- وفيما يتعلق بإشراك منظمات المجتمع المدني ومؤسسات العلم والتكنولوجيا في الاجتماعات الرسمية لاتفاقية الأمم المتحدة لمكافحة التصحر، ذكرت الآلية العالمية أنها دعمت إيفاد ممثل واحد عن منظمات المجتمع المدني إلى مؤتمر الأطراف عام ٢٠٠٩ وممثل آخر عن منظمات المجتمع المدني إلى اجتماع دون إقليمي. وستكتمل المعلومات المقدمة من الآلية العالمية المعلومات المقدمة من الأمانة في تقريرها إلى لجنة استعراض تنفيذ الاتفاقية في دورتها العاشرة.

## رابعاً - مؤشر الأداء CONS-O-4 للنتيجة ١-٣

عدد ونوع المبادرات ذات الصلة بمسائل التصحر/تدهور الأراضي والجفاف التي اتخذتها منظمات المجتمع المدني ومؤسسات العلم والتكنولوجيا في ميدان التثقيف.  
(انظر CONS-O-4 في المقرر ١٣/م أ-٩، المرفق الثالث).

### ألف - التحليل العالمي

#### ١- عدد ونوع المبادرات ذات الصلة بمسائل التصحر/تدهور الأراضي والجفاف التي اتخذتها منظمات المجتمع المدني ومؤسسات العلم والتكنولوجيا في ميدان التثقيف

٦٩- في عامي ٢٠٠٨ و ٢٠٠٩ سُجّلت، على الصعيد العالمي، أكثر من ٣٣ ٠٠٠ مبادرة ذات صلة بمسائل التصحر/تدهور الأراضي والجفاف لمنظمات المجتمع المدني. وسُجّل نحو ٧٥ ٠٠٠ مبادرة لمؤسسات العلم والتكنولوجيا عام ٢٠٠٨ و ٦٥ ٠٠٠ مبادرة عام ٢٠٠٩.

٧٠- وظاهرياً، لم تنطلق البلدان انطلاقة جيدة جداً نحو تحقيق الهدف بما أن عدد مبادرات منظمات المجتمع المدني ظل نفسه تقريباً عام ٢٠٠٩ كما في عام ٢٠٠٨ (٣٣ ٢٧٤) عام ٢٠٠٩ (مقابل ٣٣ ١١٨ عام ٢٠٠٨) وانخفض عدد مبادرات مؤسسات العلم والتكنولوجيا بحوالي ١٠ ٠٠٠ (٧٣٧ ٦٥ عام ٢٠٠٩ مقابل ٢٤٨ ٧٤ عام ٢٠٠٨). بيد أنه ينبغي التعامل مع هذه الأرقام العالية بحذر بسبب إمكانية وجود اختلافات في المنهجيات المستخدمة لحساب مثل هذه المبادرات. وبالمقابل، يمكن استخدامها لتكوين نظرة عن بعض الاتجاهات المحتملة.

٧١- وينبغي التأكيد مثلاً أن منظمات المجتمع المدني تبدو، على الصعيد العالمي، أكثر مشاركة في التثقيف الرسمي في حين أن مؤسسات العلم والتكنولوجيا هي أكثر مشاركة في التثقيف غير الرسمي. ويتوقع المرء تلقائياً أن يكون الوضع عكس ذلك. وقد أظهرت البيانات المتعلقة بمؤشر الأداء CONS-O-3 أيضاً أن عدد منظمات المجتمع المدني في البلدان المتقدمة الأطراف يزيد بكثير على مؤسسات العلم والتكنولوجيا. بيد أن مبادرات التثقيف تضطلع بها في الغالب مؤسسات العلم والتكنولوجيا.

٧٢- وثمة جانب آخر مثير للاهتمام هو أي أنواع مبادرات التثقيف المهيمنة تختلف باختلاف المناطق. ففي أفريقيا مثلاً، هناك هيمنة كاسحة لمبادرات التثقيف غير الرسمي، بينما توجد في أمريكا اللاتينية ومنطقة البحر الكاريبي هيمنة لمبادرات التثقيف الرسمي.

## الجدول ١٨

## عدد ونوع المبادرات ذات الصلة بمسائل التصحر/ تدهور الأراضي والجفاف التي اتخذتها منظمات المجتمع المدني ومؤسسات العلم والتكنولوجيا في ميدان التثقيف (على الصعيد العالمي)

Region	Number of DLDD-related initiatives undertaken by CSOs formal education 2008	Number of DLDD-related initiatives undertaken by CSOs formal education 2009	Number of DLDD-related initiatives undertaken by CSOs non-formal education 2008	Number of DLDD-related initiatives undertaken by CSOs non-formal education 2009	Number of DLDD-related initiatives undertaken by STIs formal education 2008	Number of DLDD-related initiatives undertaken by STIs formal education 2009	Number of DLDD-related initiatives undertaken by STIs non-formal education 2008	Number of DLDD-related initiatives undertaken by STIs non-formal education 2009
Africa	5 334	5 337	4 453	4 499	294	427	56 500	47 708
Asia	256	335	6 265	6 209	2 169	1 874	2 034	2 401
Latin America and the Caribbean	14 902	14 550	668	2 092	12 249	12 363	241	240
Northern Mediterranean	2	2	9	15	59	57	51	24
Central and Eastern Europe	92	100	32	27	325	331	19	13
Developed country Parties	28	22	77	86	264	255	43	44
<b>Global (total)</b>	<b>20 614</b>	<b>20 346</b>	<b>11 504</b>	<b>12 928</b>	<b>15 360</b>	<b>15 307</b>	<b>58 888</b>	<b>50 430</b>

## ٢- المساهمة الوطنية في الهدف

تسجيل زيادة مطردة في عدد مبادرات منظمات المجتمع المدني ومؤسسات العلم والتكنولوجيا المتصلة بالتثقيف بشأن التصحر/ تدهور الأراضي والجفاف، طوال فترة تنفيذ الاستراتيجية.

(انظر المقرر ١٣/م أ-٩، المرفق الثالث، مؤشر الأداء CONS-O-4، الهدف).

٧٣- سئلت البلدان الأطراف ما إذا كانت حكوماتها، وقت كتابة التقرير، بصدد القيام بمبادرات ملموسة لزيادة مبادرات منظمات المجتمع المدني ومؤسسات العلم والتكنولوجيا المتصلة بالتثقيف بشأن التصحر/ تدهور الأراضي والجفاف.

٧٤- ردت غالبية عظمى من البلدان التي قدمت تقاريرها على هذا السؤال: ٦٩ إيجاباً و ٢٢ سلباً. ومن المفهوم أن المناطق التي لها أكبر عدد من المبادرات لها أعلى نسبة من الإجابات بالإيجاب. ويمكن ملاحظة وجود تناقض واضح: ففي المناطق التي تعطي أولوية كبرى للتثقيف الرسمي، لا يبدو أن الحكومات تتخذ تدابير قوية لزيادة مبادرات التثقيف

بشأن التصحر/تدهور الأراضي والجفاف. وربما أمكن تفسير هذا بكونها تعتبر سلفاً أن المبادرات القائمة كافية. بيد أن هذا قد يؤدي نتائج عكسية على المدى الطويل في سياق تحقيق هدف يركز على الزيادة في الأرقام.

الجدول ١٩

المبادرات الرامية إلى زيادة مبادرات منظمات المجتمع المدني ومؤسسات العلم والتكنولوجيا المتصلة بالثقيف بشأن التصحر/تدهور الأراضي والجفاف (على الصعيد العالمي)

Region	Yes	No
Africa	24	5
Asia	25	1
Latin America and the Caribbean	11	5
Northern Mediterranean	3	2
Central and Eastern Europe	5	3
Developed country Parties	1	6
<b>Global</b>	<b>69</b>	<b>22</b>

## باء - البلدان الأطراف المتأثرة (التحليل دون الإقليمي والإقليمي)

١- عدد ونوع المبادرات ذات الصلة بمسائل التصحر/تدهور الأراضي والجفاف التي اتخذتها منظمات المجتمع المدني ومؤسسات العلم والتكنولوجيا في ميدان الثقيف

(أ) أفريقيا

٧٥- في أفريقيا، لم يتغير عدد مبادرات منظمات المجتمع المدني في مجال الثقيف الرسمي وغير الرسمي كليهما بين عامي ٢٠٠٨ و ٢٠٠٩. بيد أن عدد مبادرات مؤسسات العلم والتكنولوجيا زاد بنسبة ٤٥ في المائة في مجال الثقيف الرسمي وانخفض بنسبة ١٦ في المائة في مجال الثقيف غير الرسمي.

٧٦- وفي وسط أفريقيا، سجلت مبادرات منظمات المجتمع المدني في مجال الثقيف غير الرسمي زيادة كبيرة بنسبة ١٣٦ في المائة في الفترة بين عامي ٢٠٠٨ و ٢٠٠٩ في حين سجلت مبادرات مؤسسات العلم والتكنولوجيا في مجال الثقيف الرسمي وغير الرسمي كليهما زيادة بنسبة ١٠٠ في المائة. وفي شرق أفريقيا، سجلت إريتريا لوحدها ما يقارب ٥٠٠٠ مبادرة لمنظمات المجتمع المدني في الثقيف الرسمي وحوالي ٥٥٠٠٠ مبادرة في الثقيف غير الرسمي عام ٢٠٠٨ وأقل من ذلك بحوالي ١٠٠٠٠ مبادرة في السنة الموالية. وسُجل عدد كبير مشابه من مبادرات منظمات المجتمع المدني في بوركينا فاسو (غرب أفريقيا)، ولا سيما في مجال الثقيف غير الرسمي. وهذا ما يفسر هذا التفاوت الكبير بين المناطق الفرعية.

الجدول ٢٠

عدد ونوع المبادرات ذات الصلة بمسائل التصحر/تدهور الأراضي والجفاف التي اتخذتها  
منظمات المجتمع المدني ومؤسسات العلم والتكنولوجيا في ميدان التثقيف (أفريقيا)

Subregion	Number of DLDD-related initiatives undertaken by CSOs formal education 2008	Number of DLDD-related initiatives undertaken by CSOs formal education 2009	Number of DLDD-related initiatives undertaken by CSOs non-formal education 2008	Number of DLDD-related initiatives undertaken by CSOs non-formal education 2009	Number of DLDD-related initiatives undertaken by STIs formal education 2008	Number of DLDD-related initiatives undertaken by STIs formal education 2009	Number of DLDD-related initiatives undertaken by STIs non-formal education 2008	Number of DLDD-related initiatives undertaken by STIs non-formal education 2009
Central Africa	2	5	70	165	11	22	31	61
Eastern Africa	4 960	4 972	47	60	57	65	55 810	46 855
Northern Africa	19	21	4	4	60	153	80	139
Southern Africa	9	14	89	101	49	54	182	191
Western Africa	344	325	4 243	4 169	117	133	397	462
<b>Africa (total)</b>	<b>5 334</b>	<b>5 337</b>	<b>4 453</b>	<b>4 499</b>	<b>294</b>	<b>427</b>	<b>56 500</b>	<b>47 708</b>

(ب) آسيا

٧٧- في آسيا، كان عدد مبادرات منظمات المجتمع المدني ومؤسسات العلم والتكنولوجيا المتصلة بالتصحر/تدهور الأراضي والجفاف في مجال التثقيف غير الرسمي أعلى بكثير مقارنة بالمبادرات المتخذة في مجال التثقيف الرسمي (٨٠ في المائة مقابل ٢٠ في المائة عام ٢٠٠٩)، مما يدل على فعالية الطرق غير الرسمية للتثقيف في المنطقة.

٧٨- وتظهر البيانات تحولاً متزايداً في الاتجاه العام لدى مؤسسات العلم والتكنولوجيا من التثقيف الرسمي إلى التثقيف غير الرسمي. ومن جهة أخرى، تبدي منظمات المجتمع المدني التي كانت تقليدياً أكثر مشاركة في التثقيف غير الرسمي اهتماماً متزايداً بالتثقيف الرسمي، مع استقرار مشاركتها إلى حد كبير في التثقيف غير الرسمي. وهذا يبرز بشكل جيد استعداد البلدان الأطراف لإشراك مؤسسات العلم والتكنولوجيا ومنظمات المجتمع المدني كليهما في إذكاء الوعي بمسائل التصحر/تدهور الأراضي والجفاف واستخدام جميع القنوات المتاحة في نظامي التثقيف الرسمي وغير الرسمي. وهكذا، يبدو أن التقسيم التقليدي للمسؤولية - القطاع العام (مؤسسات العلم والتكنولوجيا) للتثقيف الرسمي ومنظمات المجتمع المدني للتثقيف غير الرسمي - أخذ يَختفي تدريجياً.

٧٩- وعلى الصعيد القطري، في حين شاركت مؤسسات العلم والتكنولوجيا في مبادرات في أكبر عدد من مبادرات التثقيف غير الرسمي في آسيا (٨٤ في المائة من مجموع مبادرات مؤسسات العلم والتكنولوجيا في التثقيف غير الرسمي في آسيا عام ٢٠٠٨ و٧٥ في المائة عام ٢٠٠٩)،

كانت حصتها في المملكة العربية السعودية من مبادرات التثقيف الرسمي في آسيا ٦٤ في المائة، وانخفضت إلى ٥١ في المائة عام ٢٠٠٩. واستأثرت منظمات المجتمع المدني في نيبال بأكثر عدد من مبادرات التثقيف غير الرسمي في آسيا (٩٣ في المائة من إجمالي هذه المبادرات عام ٢٠٠٨ و ٩٠ في المائة عام ٢٠٠٩). كما استأثرت بأكثر عدد من مبادرات التثقيف الرسمي في آسيا (٤٦ في المائة من هذه المبادرات عام ٢٠٠٨ و ٥١ في المائة عام ٢٠٠٩).

## الجدول ٢١

عدد ونوع المبادرات ذات الصلة بمسائل التصحر/تدهور الأراضي والجفاف التي اتخذتها منظمات المجتمع المدني ومؤسسات العلم والتكنولوجيا في ميدان التثقيف (آسيا)

Subregion	Number of DLDD-related initiatives undertaken by CSOs formal education 2008	Number of DLDD-related initiatives undertaken by CSOs formal education 2009	Number of DLDD-related initiatives undertaken by CSOs non-formal education 2008	Number of DLDD-related initiatives undertaken by CSOs non-formal education 2009	Number of DLDD-related initiatives undertaken by STIs formal education 2008	Number of DLDD-related initiatives undertaken by STIs formal education 2009	Number of DLDD-related initiatives undertaken by STIs non-formal education 2008	Number of DLDD-related initiatives undertaken by STIs non-formal education 2009
	Central Asia	38	44	58	71	91	97	11
East Asia	18	32	45	48	88	95	45	58
Pacific	5	5	7	8	7	7	6	5
South Asia	118	170	5 817	5 619	43	38	13	13
South East Asia	19	19	61	80	62	69	1 772	1 980
West Asia	58	65	277	383	1 878	1 568	187	332
<b>Asia (total)</b>	<b>256</b>	<b>335</b>	<b>6 265</b>	<b>6 209</b>	<b>2 169</b>	<b>1 874</b>	<b>2 034</b>	<b>2 401</b>

## (ج) أمريكا اللاتينية ومنطقة البحر الكاريبي

٨٠- تظهر التقارير الوطنية لأمريكا اللاتينية ومنطقة البحر الكاريبي زيادة كبيرة جداً في مبادرات منظمات المجتمع المدني في مجال التثقيف غير الرسمي (٢٣ في المائة)، وزيادة طفيفة في مبادرات مؤسسات العلم والتكنولوجيا في مجال التثقيف الرسمي (١ في المائة)، في حين هناك اتجاه نحو تراجع الطفيف في عدد مبادرات منظمات المجتمع المدني في مجال التثقيف الرسمي (ناقص ٢ في المائة) وعدد مبادرات مؤسسات العلم والتكنولوجيا في مجال التثقيف غير الرسمي (ناقص ٥,٠ في المائة) خلال الفترة المشمولة بالتقارير.

٨١- وعلى الصعيد دون الإقليمي، سجلت منطقة أمريكا الوسطى الفرعية العدد الأكبر من مبادرات منظمات المجتمع المدني ومؤسسات العلم والتكنولوجيا كليهما في مجال التثقيف الرسمي، وذلك نتيجة تعدد الأنشطة في هندوراس. كما تبوأَت منطقة أمريكا الوسطى الفرعية الريادة في عدد مبادرات منظمات المجتمع المدني في مجال التثقيف غير الرسمي، وفي هذه الحالة نتيجة لأنشطة المكسيك. وسجل أكبر عدد من مبادرات مؤسسات العلم والتكنولوجيا في مجال التثقيف غير الرسمي في منطقة البحر الكاريبي نتيجة لأنشطة كوبا.



## الجدول ٢٢

عدد ونوع المبادرات ذات الصلة بمسائل التصحر/تدهور الأراضي والجفاف التي اتخذتها  
منظمات المجتمع المدني ومؤسسات العلم والتكنولوجيا في ميدان التثقيف (أمريكا اللاتينية  
ومنطقة البحر الكاريبي)

Subregion	Number of DLDD-related initiatives undertaken by CSOs formal education 2008	Number of DLDD-related initiatives undertaken by CSOs formal education 2009	Number of DLDD-related initiatives undertaken by CSOs non- formal education 2008	Number of DLDD-related initiatives undertaken by CSOs non- formal education 2009	Number of DLDD-related initiatives undertaken by STIs formal education 2008	Number of DLDD-related initiatives undertaken by STIs formal education 2009	Number of DLDD-related initiatives undertaken by STIs non- formal education 2008	Number of DLDD-related initiatives undertaken by STIs non- formal education 2009
Andean	2 732	2 403	15	17	1	1	10	10
Caribbean	0	1	44	42	224	338	169	188
Mesoamerica	12 109	12 069	540	1 934	12 015	12 015	60	40
South Cone	61	77	69	99	9	9	2	2
<b>LAC (total)</b>	<b>14 902</b>	<b>14 550</b>	<b>668</b>	<b>2 092</b>	<b>12 249</b>	<b>12 363</b>	<b>241</b>	<b>240</b>

## (د) شمال البحر الأبيض المتوسط

٨٢- في شمال البحر الأبيض المتوسط، ينبغي التعامل مع البيانات بحذر لأنه لم يقدم إلا بلدان من أصل ٥ تقريراً على أساس هذا المؤشر وفيما يتعلق بمؤسسات العلم والتكنولوجيا المشاركة فقط دون منظمات المجتمع المدني. وتجدر الإشارة إلى أن معظم الأنشطة تقوم بها مؤسسات العلم والتكنولوجيا وليس منظمات المجتمع المدني، في التثقيف الرسمي وغير الرسمي كليهما. وفي بلدين، لم تسجل أية مبادرات لمنظمات المجتمع المدني في مجال التثقيف الرسمي بتاتا: بيد أن عدد مبادرات مؤسسات العلم والتكنولوجيا في التثقيف الرسمي وغير الرسمي كليهما مرتفع في هذين البلدين تحديداً. وعدد مبادرات مؤسسات العلم والتكنولوجيا ذات الصلة بمسائل التصحر/تدهور الأراضي والجفاف في مجال التثقيف الرسمي في إسبانيا هو الأعلى في المنطقة بأسرها ويصل إلى ٥٠ مبادرة خلال كلتا سنتي الإبلاغ. ويظهر بلد واحد فقط (ألبانيا) نسبة متوازنة في أعداد مبادرات منظمات المجتمع المدني ومؤسسات العلم والتكنولوجيا ذات الصلة بمسائل التصحر/تدهور الأراضي والجفاف في مجال التثقيف الرسمي وغير الرسمي كليهما خلال سنتي الإبلاغ.

## الجدول ٢٣

عدد ونوع المبادرات ذات الصلة بمسائل التصحر/تدهور الأراضي والجفاف التي اتخذتها  
منظمات المجتمع المدني ومؤسسات العلم والتكنولوجيا في ميدان التثقيف (شمال البحر  
الأبيض المتوسط)

Subregion	Number of DLDD-related initiatives undertaken by CSOs formal education 2008	Number of DLDD-related initiatives undertaken by CSOs formal education 2009	Number of DLDD-related initiatives undertaken by CSOs non- formal education 2008	Number of DLDD-related initiatives undertaken by CSOs non- formal education 2009	Number of DLDD-related initiatives undertaken by STIs formal education 2008	Number of DLDD-related initiatives undertaken by STIs formal education 2009	Number of DLDD-related initiatives undertaken by STIs non- formal education 2008	Number of DLDD-related initiatives undertaken by STIs non- formal education 2009
<b>NMED (total)</b>	<b>2</b>	<b>2</b>	<b>9</b>	<b>15</b>	<b>59</b>	<b>57</b>	<b>51</b>	<b>24</b>

## (هـ) أوروبا الوسطى والشرقية

٨٣- تظهر المعلومات الواردة من بلدان أوروبا الوسطى والشرقية أن هناك اتجاهًا نحو  
التزايد في عدد أنشطة التثقيف الرسمي واتجاهًا نحو التناقص في عدد أنشطة التثقيف غير  
الرسمي. وهذه المعلومات متباينة جدًا: ففي حين لصربيا عدد كبير من منظمات المجتمع المدني  
المشاركة، يبدو هذا النوع من المبادرات في بلدان أخرى إما صغير العدد نسبيًا أو منعدماً تماماً  
(لم يبلغ بلدان عن أية مبادرات لمنظمات المجتمع المدني). وتعد صربيا أنشط بلد كذلك فيما  
يتعلق بعدد مبادرات مؤسسات العلم والتكنولوجيا (٣٠٠ مبادرة في مجال التثقيف الرسمي  
و ١٠ مبادرات في مجال التثقيف غير الرسمي خلال الستين). ومن جهة أخرى، لم  
تكن لأحد البلدان أية مبادرة لمؤسسات العلم والتكنولوجيا في مجال التثقيف الرسمي،  
ولم تكن لأربعة أية مبادرات لمؤسسات العلم والتكنولوجيا في مجال التثقيف غير الرسمي.

## الجدول ٢٤

عدد ونوع المبادرات ذات الصلة بمسائل التصحر/تدهور الأراضي والجفاف التي اتخذتها منظمات  
المجتمع المدني ومؤسسات العلم والتكنولوجيا في ميدان التثقيف (أوروبا الوسطى والشرقية)

Subregion	Number of DLDD-related initiatives undertaken by CSOs formal education 2008	Number of DLDD-related initiatives undertaken by CSOs formal education 2009	Number of DLDD-related initiatives undertaken by CSOs non- formal education 2008	Number of DLDD-related initiatives undertaken by CSOs non- formal education 2009	Number of DLDD-related initiatives undertaken by STIs formal education 2008	Number of DLDD-related initiatives undertaken by STIs formal education 2009	Number of DLDD-related initiatives undertaken by STIs non- formal education 2008	Number of DLDD-related initiatives undertaken by STIs non- formal education 2009
<b>CEE (total)</b>	<b>92</b>	<b>100</b>	<b>32</b>	<b>27</b>	<b>325</b>	<b>331</b>	<b>19</b>	<b>13</b>

## ٢- المساهمة الوطنية في الهدف

تسجيل زيادة مطردة في عدد مبادرات منظمات المجتمع المدني ومؤسسات العلم والتكنولوجيا المتصلة بالتنقيف بشأن التصحر/تدهور الأراضي والجفاف، طوال فترة تنفيذ الاستراتيجية.

(انظر المقرر ١٣/م-٩، المرفق الثالث، مؤشر الأداء-4-CONS، الهدف).

٨٤- سُئلت البلدان الأطراف ما إذا كانت حكوماتها، وقت كتابة التقرير، بصدد القيام بمبادرات ملموسة لزيادة مبادرات منظمات المجتمع المدني ومؤسسات العلم والتكنولوجيا المتصلة بالتنقيف بشأن التصحر/تدهور الأراضي والجفاف.

٨٥- وفي أفريقيا، رد ٢٤ بلداً من أصل ٢٩ بلداً أجابت على السؤال بأن لديها مثل هذه المبادرات، في حين أفادت ٥ بلدان أنها تفتقر إلى هذه المبادرات. ومنطقة وسط أفريقيا هي المنطقة الفرعية التي بها أكبر عدد من البلدان التي تفتقر إلى مثل هذه المبادرات. وفي شمال وغرب أفريقيا، ذكرت جميع البلدان أن لديها مثل هذه المبادرات.

٨٦- ولم يقدم بلدان آسيويان تقريراً عن هذا المحدد. ومن أصل ٢٦ من البلدان الأطراف المتبقية، رد ٢٥ بلداً بالإيجاب ولم يذكر إلا بلد واحد (غرب آسيا) أنه ليست له أية مبادرة من هذا القبيل.

٨٧- ومن أصل ١٦ بلداً من أمريكا اللاتينية ومنطقة البحر الكاريبي ردت على السؤال، أفاد ١١ بلداً أن لديها مبادرات من هذا القبيل في حين أبلغت ٥ بلدان أخرى أنها تفتقر إليها. وليست هناك أية منطقة فرعية كانت لجميع بلدانها مثل هذه المبادرات.

٨٨- وذكرت ٣ بلدان من شمال البحر الأبيض المتوسط أن لها مثل هذه المبادرات.

٨٩- وفي أوروبا الوسطى والشرقية، أبلغت ٥ بلدان عن وجود مثل هذه المبادرات، وأبلغت ٣ بلدان أخرى عن عدم وجودها ولم يجب بلد واحد على السؤال.

## جيم - البلدان المتقدمة الأطراف

١- عدد ونوع المبادرات ذات الصلة بمسائل التصحر/تدهور الأراضي والجفاف التي اتخذتها منظمات المجتمع المدني ومؤسسات العلم والتكنولوجيا في ميدان التنقيف

٩٠- لم تقدم سوى ٤ بلدان من أصل ١٢ بلداً متقدماً طرفاً إجابات كاملة على هذه الأسئلة؛ وقدمت ٤ بلدان إجابات ناقصة ولم تقدم ٤ بلدان أخرى أية إجابة. وذكر بلد

واحد أنه ليس له أية مبادرات تثقيف ذات صلة بمسائل التصحر/تدهور الأراضي والجفاف، وأبلغ بلد واحد عن نشاط غير رسمي وحيد لمنظمة من منظمات المجتمع المدني لا غير.

٩١ - ومع أنه ينبغي التعامل بحذر مع البيانات المقدمة، تمكن ملاحظة تراجع طفيف في أنشطة منظمات المجتمع المدني ومؤسسات العلم والتكنولوجيا في مجال التثقيف الرسمي وزيادة طفيفة في أنشطة منظمات المجتمع المدني في مجال التثقيف غير الرسمي. وتبرز الجمهورية التشيكية، إلى جانب ألمانيا، كأكثر البلدان المتقدمة الأطراف نشاطاً في هذا الصدد، ولا سيما فيما يتعلق بأنشطة مؤسسات العلم والتكنولوجيا.

الجدول ٢٥

عدد ونوع المبادرات ذات الصلة بمسائل التصحر/تدهور الأراضي والجفاف التي اتخذتها منظمات المجتمع المدني ومؤسسات العلم والتكنولوجيا في ميدان التثقيف (البلدان المتقدمة الأطراف)

Subregion	Number of DLDD-related initiatives undertaken by CSOs formal education 2008	Number of DLDD-related initiatives undertaken by CSOs formal education 2009	Number of DLDD-related initiatives undertaken by CSOs non-formal education 2008	Number of DLDD-related initiatives undertaken by CSOs non-formal education 2009	Number of DLDD-related initiatives undertaken by STIs formal education 2008	Number of DLDD-related initiatives undertaken by STIs formal education 2009	Number of DLDD-related initiatives undertaken by STIs non-formal education 2008	Number of DLDD-related initiatives undertaken by STIs non-formal education 2009
DCP (total)	28	22	77	86	264	255	43	44

## ٢ - المساهمة الوطنية في الهدف

تسجيل زيادة مطردة في عدد مبادرات منظمات المجتمع المدني ومؤسسات العلم والتكنولوجيا المتصلة بالتثقيف بشأن التصحر/تدهور الأراضي والجفاف، طوال فترة تنفيذ الاستراتيجية.  
(انظر المقرر ١٣/أ-٩، المرفق الثالث، مؤشر الأداء CONS-O-4، الهدف).

٩٢ - سئلت البلدان ما إذا كانت حكوماتها، وقت كتابة التقرير، بصدد القيام بمبادرات ملموسة لزيادة مبادرات منظمات المجتمع المدني ومؤسسات العلم والتكنولوجيا المتصلة بالتثقيف بشأن التصحر/تدهور الأراضي والجفاف.

٩٣ - ردت ٧ بلدان متقدمة أطراف من أصل ١٢ على هذا السؤال: لم يرد إلا بلد واحد إيجاباً ورددت ٦ سلباً.

## دال - مرفق البيئة العالمية

٩٤ - فيما يتعلق بمؤشر الأداء هذا، لم يقدم مرفق البيئة العالمية معلومات عن عدد مبادرات منظمات المجتمع المدني المتصلة بالتصحر/تدهور الأراضي والجفاف التي يدعمها المرفق مالياً بالرغم من أنه ذكر أنه دعم ٣ مؤسسات للعلم والتكنولوجيا نشيطة على الصعيد العالمي في مجال التثقيف الرسمي و٧ في مجال التثقيف غير الرسمي عامي ٢٠٠٨ و٢٠٠٩. ومرة أخرى، تعذر على مرفق البيئة العالمية تقديم معلومات أكثر تفصيلاً بسبب مسائل تتعلق بتوافر المعلومات على صعيد أمانته.

## خامساً - الاستنتاجات

٩٥ - تعد عملية الإبلاغ والاستعراض الرابعة في إطار الاتفاقية (٢٠١٠-٢٠١١) هي الأولى منذ اعتماد الاستراتيجية والأولى التي تستند إلى مؤشرات كمية وبيانات قابلة للمقارنة. وبالرغم من التفاوت المحتمل في دقة البيانات ومدى قابليتها للمقارنة، وهو ما يمكن تفسيره باختلاف المنهجيات التي تستخدمها البلدان في جمع المعلومات، يمكن رسم صورة متفائلة بشكل معقول لحالة تحقيق النتائج المرسومة في إطار الهدف التنفيذي ١ (الدعوة وإذكاء الوعي والتثقيف).

٩٦ - وعلى الصعيد العالمي، أكثر من ٢٥ في المائة من السكان واعون بالفعل بمسائل التصحر/تدهور الأراضي والجفاف و/أو أوجه تفاعلها مع تغير المناخ والتنوع البيولوجي، وهي نسبة قريبة جداً من الهدف المحدد في ٣٠ في المائة بحلول عام ٢٠١٨. وتزداد هذه المعلومات أهمية إذا ما أخذ في الاعتبار أن أكثر من ثلث البلدان التي ردت على الأسئلة ذكرت أن المعلومات المقدمة لم تكن جزءاً من استراتيجية اتصال وطنية بشأن القضايا البيئية.

٩٧ - بيد أن التفاوت بين المناطق كبير - بين ٧ في المائة و٤٨ في المائة. ومفهوم إلى حد ما أن مسائل التصحر/تدهور الأراضي والجفاف قد لا تكون على رأس البرامج البيئية في مناطق مثل أمريكا اللاتينية ومنطقة البحر الكاريبي أو شمال البحر الأبيض المتوسط أو البلدان المتقدمة الأطراف. ولكن الاستراتيجية فتحت نافذة مفيدة جداً في هذا الصدد، ذلك أنها لا تحصر تعريف التوعية في مسائل التصحر/تدهور الأراضي والجفاف وإنما تجعله يشمل أيضاً أوجه تفاعلها مع تغير المناخ والتنوع البيولوجي. وهذا يترك للبلدان/المناطق التي لا يزال الوعي فيها منخفضاً نسبياً إمكانية العمل بطريقة استراتيجية والتركيز على إذكاء الوعي بأوجه التفاعل بين مسائل التصحر/تدهور الأراضي والجفاف والمسائل التي تنبؤاً مكانة عالية في البرامج، وبخاصة تغير المناخ.

٩٨ - وقد نُظِم عدد هائل من التظاهرات الإعلامية في كلتا السنتين المشمولتين بالتقرير، وقد اجتذبت جماهير حاشدة. وهناك أكثر من ١٠ ٠٠٠ منظمة من منظمات

الاجتمع المدني وأكثر من ١٦٠٠ مؤسسة من مؤسسات العلم والتكنولوجيا مشاركة في المشاريع والبرامج ذات الصلة بمسائل التصحر/تدهور الأراضي والجفاف. وهذا لافت للنظر لأن ما يقارب ٩٠٠ منظمة من منظمات المجتمع المدني ومؤسسة من مؤسسات العلم والتكنولوجيا معتمدة حالياً لدى مؤتمر الأطراف للمشاركة في عمليات الاتفاقية. وهذا يعني أن المواد ٣(أ) و٥(د) و١٠-٢(و) من الاتفاقية التي تؤكد على أهمية اعتماد نهج تشاركي في تنفيذ الاتفاقية، تعتبر عاملاً حاسماً للنجاح في تنفيذها. وينعكس هذا أيضاً في حقيقة أن الغالبية العظمى من الحكومات بصدد القيام بمبادرات ملموسة لزيادة عدد منظمات المجتمع المدني ومؤسسات العلم والتكنولوجيا المشاركة في الأنشطة ذات الصلة بمسائل التصحر/تدهور الأراضي والجفاف، بما فيها تلك المتعلقة بالأطر المتكاملة للاستثمار.

٩٩- وهناك أيضاً عدد معتبر من المبادرات التثقيفية لمنظمات المجتمع المدني ومؤسسات العلم والتكنولوجيا تتصل بمسائل التصحر/تدهور الأراضي والجفاف. بيد أنه قد يكون من المفيد أن يُبذل جهد لإعادة النظر في مدى فعاليتها، ولا سيما فيما يتعلق بنوعها. وتظهر البيانات الواردة من المناطق أن مبادرات التثقيف غير الرسمي تؤدي إلى زيادة الوعي بمسائل التصحر/تدهور الأراضي والجفاف بصورة أكبر من المبادرات الرسمية. وهذا هو المجال الذي ينبغي أن ينصب عليه تركيز عمل منظمات المجتمع المدني في المستقبل، بما أن البيانات تظهر في الوقت الراهن أنها أكثر نشاطاً في مجال التثقيف الرسمي. ويمكن الاستفادة من خبرتها ودرايتها على المستوى الشعبي لتكثيف أنشطة التثقيف غير الرسمية. ويمكن للحكومات أن تكمل هذا وتدعمه، سيما وقد أشارت بأغلبيتها الساحقة إلى جهودها الرامية إلى زيادة مشاركة منظمات المجتمع المدني ومؤسسات العلم والتكنولوجيا في أنشطة التثقيف ذات الصلة بمسائل التصحر/تدهور الأراضي والجفاف.

١٠٠- وأخيراً، يبدو أن الدعوة وإذكاء الوعي والتثقيف بشأن مسائل التصحر/تدهور الأراضي والجفاف توفر أساساً متيناً لأنشطة أخرى في إطار الاتفاقية. ويمكن لتضافر جهود الحكومات والمجتمع المدني ومؤسسات العلم والتكنولوجيا أن يؤدي إلى تحقيق جميع الغايات المحددة لهذا الهدف.

## سادساً - التوصيات

١٠١- فيما يلي توصيات أولية يمكن أن تنظر فيها الأطراف في الدورة التاسعة للجنة استعراض تنفيذ الاتفاقية مع مراعاة التحليل المقدم في هذه الوثيقة، وذلك بغية الشروع في أقرب وقت في مشاورات بشأن مشاريع المقررات التي ستحال إلى مؤتمر الأطراف كي ينظر فيها في دورته العاشرة:

(أ) حث البلدان التي أبلغت عن نسبة مئوية دون ٥ في المائة من الوعي الوطني بمسائل التصحر/تدهور الأراضي والجفاف وأوجه تفاعلها على اتخاذ خطوات لمضاعفة الجهود المتعلقة بقضايا الاتصال والتعليم من أجل تحقيق الهدف العالمي الذي حدده المقرر ١٣/م-أ-٩؛

(ب) توجيه الدعوة إلى البلدان المتقدمة الأطراف على وجه الخصوص إلى تكثيف جهودها لإذكاء الوعي بمسائل التصحر/تدهور الأراضي والجفاف وأوجه تفاعلها من أجل زيادة مستوى الفهم، وبالتالي الدعم، اللازم لتنفيذ اتفاقية الأمم المتحدة لمكافحة التصحر تنفيذاً فعالاً؛

(ج) توجيه الدعوة إلى الأطراف لإعادة النظر في الوسائل التي يتم بها إذكاء الوعي والتركيز على أكثر طرق الاتصال فعالية من أجل الوصول إلى الجماهير الواسعة؛

(د) تقديم طلب إلى أمانة اتفاقية مكافحة التصحر والآلية العالمية بأن تأخذ في الاعتبار مسائل مثل نوعية البيانات والمنهجيات ذات الصلة بجمع المعلومات من أجل تغذية العملية المتكررة، وفي نهاية المطاف تعزيز نواتج الإبلاغ المقدمة من الأطراف وغيرها من الكيانات المبلغة؛

(هـ) أن يطلب من الأمانة أيضاً مواصلة المشاورات مع مرفق البيئة العالمية من أجل تمكينه من توفير معلومات عن مؤشرات الأداء على النحو المطلوب وذلك بحسب ما يتوافر لديه من بيانات؛

(و) أن يطلب من لجنة العلم والتكنولوجيا تقديم المشورة بشأن كيفية تكثيف وتبسيط الإجراءات الرامية إلى زيادة مشاركة مؤسسات العلم والتكنولوجيا في عملية الاتفاقية؛

(ز) حث الهيئات الفرعية ومؤسسات الاتفاقية أن تدرج النظر في هذه التوصيات في برامج عمل الفترة ٢٠١٢-٢٠١٣ لكل منها، متبعة في ذلك النهج القائم على النتائج، وذلك بغية تقديم المساعدة المطلوبة للبلدان الأطراف المتأثرة في تحقيق الهدف التنفيذي ١ من الاستراتيجية وفقاً لولاية كل منها.